

# Encuesta Nacional de Discapacidad y Dependencia 2022

## Cuestionario Hogar

## Instrucciones para leer el cuestionario

La Encuesta Nacional de Discapacidad y Dependencia 2022 (en adelante, ENDIDE 2022) se aplicó de manera presencial por encuestadores(as) mediante un cuestionario programado en el software Survey Solutions del Banco Mundial.

A continuación, se presentan las convenciones utilizadas para la presentación del cuestionario:

### 1. Modo de lectura

1.1 Para cada página se debe leer de arriba hacia abajo el contenido del bloque de la izquierda para posteriormente continuar con el de la derecha.

### 2. Uso de colores

2.1 El enunciado de las preguntas, alternativas de respuesta y todos los fraseos que se utilizan para introducir y contextualizar las preguntas se presentan en color negro. Adicionalmente, algunas preguntas tienen destacadas ciertas palabras o conceptos claves, para lo cual se utiliza el color verde.

2.2 Las instrucciones que deben seguir los(as) encuestadores(as) para cada pregunta se presentan en color azul.

2.3 Los textos dinámicos, es decir, aquellos que cambian en función del resultado de otra variable, tales como el nombre de la persona o los periodos temporales se encierran utilizando el símbolo “%” y utilizando el color fucsia.

En la **Tabla 1** se presenta un resumen sobre el uso de colores.

**Tabla 1. Colores utilizados en el cuestionario programado de ENDIDE 2022**

Color	Uso	Código Hexadecimal	Código RGB
Negro	Enunciado y alternativas de preguntas; fraseos para introducir o contextualizar las preguntas	#000000	0, 0, 0
Verde	Énfasis de palabras o conceptos claves	#50A380	80, 163, 128
Azul	Instrucciones para encuestadores(as) y para preguntas específicas	#2A81CB	42, 129, 203
Fucsia	Textos dinámicos	#C11A6D	193, 26, 109

Fuente: elaboración propia. Observatorio Social, Ministerio de Desarrollo Social y Familia.

### 3. Uso de símbolos o emojis

Para este cuestionario se emplean emojis con la finalidad de entregar señales visuales que faciliten la identificación de preguntas que tenían instrucciones especiales para el equipo de recolección de datos:


- 3.1 🗨️: fraseos introductorios o contextuales que los(as) encuestadores(as) deben mencionar a las personas entrevistadas.
- 3.2 🗨️: preguntas que deben ser respondidas directamente por los(as) encuestadores(as).
- 3.3 📄: preguntas que incluyen una tarjeta que debe ser entregada a la persona entrevistada.

### 4. Información sobre el tipo de preguntas y flujo del cuestionario

- 4.1 Los módulos y submódulos del cuestionario se representan mediante una franja independiente.
- 4.2 Al inicio de cada módulo se presenta la condición general para su aplicación. Por ejemplo, módulos que se aplican según la edad de las personas entrevistadas.
- 4.3 Cada pregunta tiene especificado su tipo. Este puede ser: (i) selección única, (ii) selección múltiple, (iii) numérica entera, (iv) lista y (v) cadena de texto.
- 4.4 El cuestionario indica los saltos entre preguntas mediante una franja negra en letras blancas. Estos saltos indican el flujo que se debe seguir en el cuestionario cuando por respuestas previas no corresponde aplicar la siguiente pregunta.
- 4.5 Por último, para cada pregunta se presenta su condición habilitante. Esta indica el universo de personas que responden la pregunta y especifica las condiciones lógicas que deben cumplirse para aquello.

## CUESTIONARIO HOGAR

### Presentación de encuestador(a)


 Buenos días (buenas tardes), mi nombre es ..... y trabajo en el Centro de Microdatos de la Universidad de Chile

Lo(a) contacto porque en esta ocasión, quisiéramos informarle que nos encontramos realizando un estudio, el cual permitirá estimar la prevalencia de la discapacidad y dependencia en la población nacional y será un importante aporte para la elaboración de políticas públicas en materia de salud e inclusión social.

Para cumplir con lo anterior, desearía realizarle una encuesta para recoger su opinión, la cual resulta sumamente importante.

También nos gustaría destacar, que toda la información que usted entregue estará resguardada por la Ley de Secreto Estadístico lo que garantiza plena confidencialidad.

#### Tipo de pregunta: selección única


 **forma\_ent\_hogar\_inicio.** Señale la forma que mejor indica cómo el o la informante comenzará respondiendo la encuesta

1. Responderá la encuesta por sí mismo(a)
2. Responderá la encuesta con ayuda de otra persona
3. Responderá la encuesta con ayuda del sistema Vi-Sor

**Condición habilitante: no tiene**

Entregue el consentimiento informado al adulto seleccionado. Luego, deberá registrar el número de serie asociado a ese consentimiento

## Módulo: Registro del Hogar

 **texto\_hogar.** Los integrantes de un hogar corresponden a todas las personas que unidas o no por vínculos de parentesco, viven en la misma vivienda y se benefician de un mismo presupuesto de alimentación.

### Tipo de pregunta: lista

**nombre.** Por favor, ¿podría indicarme los nombres de las personas que viven habitualmente en su hogar?

- Empiece por el Jefe(a) de Hogar
- Escriba el nombre de pila de todas las personas del hogar
- Incluya a todos los miembros del hogar
- No se olvide de incluir a las guaguas, a los niños pequeños y los adultos mayores que pertenezcan al hogar
- No se olvide de quienes residen transitoriamente fuera del hogar ya sea por estudio, trabajo, negocio, enfermedad, vacaciones u otra razón, siempre que los **periodos de ausencia no superen los 6 meses (con excepción del jefe(a) de hogar y de los niños menores de 6 meses).**
- No incluya a las personas que pagan pensión, aun cuando vivan en la misma vivienda.

**Condición habilitante: no tiene**

### Tipo de pregunta: selección única

**sexo.** ¿Es **%NOMBRE%** hombre o mujer?

1. Hombre
2. Mujer

**Condición habilitante: total de personas en el hogar mayor a 0 (tot\_per\_h > 0)**


### Tipo de pregunta: numérica entera

**edad.** ¿Qué edad tiene **%NOMBRE%**?

- Anote la edad en años cumplidos
- Anote "0" en caso de niños y niñas menores de 1 año


**Condición habilitante: total de personas en el hogar mayor a 0 (tot\_per\_h > 0)**

### Tipo de pregunta: selección única

 **confirma\_seleccionado.** Identifique a la **persona seleccionada** (**%NOMBRE SELECCIONADO(A)% de %EDAD% años**)

**Condición habilitante: total de personas en el hogar mayor a 0 (tot\_per\_h > 0)**

### Tipo de pregunta: selección única

 **confirma\_tot\_per.** Entonces, ¿son **%TOT\_PER\_H%** las personas que viven habitualmente en este hogar?

1. Sí
2. No

**Condición habilitante: total de personas en el hogar mayor a 0 (tot\_per\_h > 0)**

### Tipo de pregunta: selección única

**pco1\_a.** ¿Quién es el jefe o jefa de este hogar?

1. Jefe(a) de hogar

**Condición habilitante: hogar con más de una persona (tot\_per\_h > 1)**

**Filtro de categorías:**

- Solo aparecen personas que tengan 14 años o más (edad >= 14)

Tipo de pregunta: selección única

**pco1\_b.** ¿Qué relación tiene **%NOMBRE%** con **%NOMBRE JEFE(A) DE HOGAR%**?

- Espere respuesta espontánea y clasifique
- 2. Espos(a) o pareja de distinto sexo
- 3. Espos(a) o pareja de igual sexo
- 4. Hijo(a) de ambos
- 5. Hijo(a) sólo del jefe(a)
- 6. Hijo(a) sólo del esposo(a) o pareja
- 7. Padre o madre
- 8. Suegro(a)
- 9. Yerno o nuera
- 10. Nieto(a)
- 11. Hermano(a)
- 12. Cuñado(a)
- 13. Otro familiar
- 14. No familiar
- 15. Servicio doméstico puertas adentro

**Condición habilitante:** responde pco1\_a y no es el jefe(a) de hogar (pco1\_a != 1)

Tipo de pregunta: selección única

**ecivil.** ¿Cuál es el estado conyugal o civil actual de **%NOMBRE%**?

- Lea alternativas
- 1. Casado(a)
- 2. Conviviente o pareja sin acuerdo de unión civil
- 3. Conviviente civil (con acuerdo de unión civil)
- 4. Anulado(a)
- 5. Separado(a)
- 6. Divorciado (a)
- 7. Viudo(a)
- 8. Soltero(a)

**Condición habilitante:** personas de 14 años o más (edad >= 14)

Tipo de pregunta: selección única

**inm.** Cuando **%NOMBRE SELECCIONADO(A)%** nació, ¿en qué país vivía su madre?

- Espere respuesta espontánea
- 1. En este país
- 2. En otro país. Especifique. → **Pasa a inm\_esp**
- 88. No sabe

**Condición habilitante:** adultos seleccionados o NNA seleccionados ((confirma\_seleccionado == 1 & (edad >= 18 | edad >= 2 & edad <= 17))

Tipo de pregunta: cadena de texto

**inm\_esp.** Especifique. País donde vivía su madre

**Condición habilitante:** la madre vivía en otro país cuando la persona seleccionada nació (inm == 2)

Tipo de pregunta: selección única

**ind.** En Chile, la ley reconoce diez pueblos indígenas. ¿Pertenece **%NOMBRE SELECCIONADO(A)%** o es descendiente de alguno de ellos?

1. Aimara
2. Rapa-Nui o Pascuenses
3. Quechua
4. Mapuche
5. Atacameño (Likan-Antai)
6. Collas
7. Kawashkar o Alacalufes
8. Yámana o Yagán
9. Diaguita
10. Chango
11. No pertenece a ninguno de estos pueblos indígenas

**Condición habilitante:** adultos seleccionados o NNA seleccionados ((confirma\_seleccionado == 1 & (edad >= 18 | edad >= 2 & edad <= 17))

## Módulo: Educación

Tipo de pregunta: selección única

**e1.** Actualmente, ¿**%NOMBRE%** participa en clases virtuales o presenciales impartidas por un establecimiento educacional, jardín infantil o sala cuna?

- Considere la participación en la educación parvularia, básica, media y superior.
- No considere cursos o capacitaciones no conducentes a grado académico.

1. Sí → **Pasa a e4**
2. No

**Condición habilitante: no tiene**

Tipo de pregunta: selección única

**e2.** ¿Cuál es la principal razón por la cual **%NOMBRE SELECCIONADO(A)%** no asiste actualmente a algún establecimiento educacional, jardín infantil, sala cuna u otro programa preescolar no convencional?

- Espere respuesta espontánea y clasifique
  - Registre sólo la más importante
1. No es necesario porque lo(a) cuidan en la casa
  2. No me parece necesario que asista a esta edad
  3. Desconfío del cuidado que recibiría
  4. Se enfermaría mucho
  5. Dada su discapacidad, prefiero que no asista
  6. Dificultad económica
  7. No fue priorizado por el establecimiento
  8. No hay matrícula (vacantes)
  9. No lo(a) aceptan
  10. Dada su discapacidad, el establecimiento educacional no lo acepta o no ofrecen las condiciones adecuadas
  11. No existe establecimiento cercano
  12. Problemas de accesibilidad (ej. establecimiento con barreras arquitectónicas, dificultad para acceder a establecimiento o salir de casa)
  13. Problemas de transporte
  14. Por la pandemia COVID-19
  77. Otra razón

**Condición habilitante: niños(as) de 2 a 6 años seleccionados en el cuestionario de niños(as), que no asisten (confirma\_seleccionado == 1 & edad >= 2 & edad <= 6 & e1 == 2)**

Tipo de pregunta: selección única

**e3.** ¿Cuál es la principal razón por la cual **%NOMBRE SELECCIONADO(A)%** no asiste actualmente a algún establecimiento educacional?

- Espere respuesta espontánea y clasifique
- Registre sólo la más importante

1. Ayuda en la casa o quehaceres del hogar
2. Embarazo
3. Ayuda o se dedica al cuidado de alguien del hogar
4. Tiene una enfermedad o condición de salud que lo inhabilita
5. Requiere establecimiento de educación especial
6. Problemas familiares
7. No le interesa
8. Terminó de estudiar
9. A su edad no le sirve estudiar o no conoce la manera para completar sus estudios
10. Se encuentra preparando la Prueba de Acceso a la Educación Superior (PAES o Ex PSU) en preuniversitario o por su cuenta
11. Dificultad económica
12. Trabaja o busca trabajo
13. Problemas de rendimiento o cancelación de matrícula
14. No existe establecimiento cercano
15. Problemas de accesibilidad (ej. establecimiento con barreras arquitectónicas, dificultad para acceder a establecimiento o salir de casa)
16. Problemas de transporte
17. Por la pandemia COVID-19
77. Otra razón

**Condición habilitante: niños(as) de 7 a 17 años seleccionados o adultos de 18 a 30 años seleccionados que no asisten ((confirma\_seleccionado == 1 & (edad >= 7 & edad <= 17 | edad >= 18 & edad <= 30) & e1 == 2))**

Tipo de pregunta: selección única

**e4\_asiste.** ¿Cuál es el nivel educacional actual de **%NOMBRE%?**

- Lea alternativas

2. Sala cuna
  3. Jardín Infantil (Medio menor y Medio mayor)
  4. Prekínder o Kínder (Transición menor y Transición Mayor)
  5. Educación Especial (Diferencial)
- Alternativas 2 a 5 → Pasa a Módulo Trabajo**
7. Educación Básica
  9. Educación Media Científico-Humanista
  11. Educación Media Técnica Profesional
  12. Técnico Nivel Superior Incompleto (Carreras 1 a 4 años)
  14. Profesional Incompleto (Carreras 4 o más años)
  16. Postgrado Incompleto

**Condición habilitante: personas que asisten (e1 == 1)**



Tipo de pregunta: selección única

**e4\_no\_asiste.** ¿Cuál es el nivel educacional más alto alcanzado de **%NOMBRE%**?

• [Lea alternativas](#)

1. Nunca asistió
2. Sala cuna
3. Jardín Infantil (Medio menor y Medio mayor)
4. Prekínder o Kínder (Transición menor y Transición Mayor)
5. Educación Especial (Diferencial)

**Alternativas 1 a 5 → Pasa a Módulo Trabajo**

6. Primaria o Preparatoria (Sistema antiguo)
7. Educación Básica
8. Humanidades (Sistema Antiguo)
9. Educación Media Científico-Humanista
10. Técnica, Comercial, Industrial o Normalista (Sistema Antiguo)
11. Educación Media Técnica Profesional
12. Técnico Nivel Superior Incompleto (Carreras 1 a 4 años)
13. Técnico Nivel Superior Completo (Carreras 1 a 4 años)
14. Profesional Incompleto (Carreras 4 o más años)
15. Profesional Completo (Carreras 4 o más años)
16. Postgrado Incompleto
17. Postgrado Completo

**Condición habilitante: personas que no asisten (e1 == 2)**

Tipo de pregunta: selección única

**e5\_asiste.** En ese nivel educacional, ¿cuál es el curso que **%NOMBRE%** cursa actualmente?

1. 1
2. 2
3. 3
4. 4
5. 5
6. 6
7. 7
8. 8
9. 9
10. 10
11. 11
12. 12
13. 13
14. 14
15. 15
16. 16
17. 17.
18. 18
19. 19
20. 20
- 88. No sabe

**Condición habilitante: personas que asisten y su nivel es igual o mayor a básica (e4\_asiste >= 7)**

**Filtro de categorías:**

- Personas que asisten a nivel Educación Básica (e4a\_asiste == 7): visualizan opciones 1, 2, 3, 4, 5, 6, 7, 8, -88
- Personas que asisten a nivel Educación Media Científico - Humanista (e4a\_asiste == 9): visualizan opciones 1, 2, 3, 4, -88
- Personas que asisten a nivel Educación Media Técnico Profesional (e4a\_asiste == 11): visualizan opciones 1, 2, 3, 4, 5 -88
- Personas que asisten a nivel Técnico Superior Incompleto (e4\_asiste == 12): visualizan opciones 1, 2, 3, 4, -88
- Personas que asisten a nivel Profesional Incompleto (e4\_asiste == 14): visualizan opciones 1, 2, 3, 4, 5, 6, 7, 8, 9, 10, -88
- Personas que asisten a nivel Postgrado Incompleto (e4\_asiste == 16): visualizan opciones 1, 2, 3, 4, 5, 6, 7, 8, 9, 10, -88

Tipo de pregunta: selección única

**e5\_no\_asiste.** En ese nivel educacional, ¿cuál fue el último curso que **%NOMBRE%** aprobó?

- 1. 1
- 2. 2
- 3. 3
- 4. 4
- 5. 5
- 6. 6
- 7. 7
- 8. 8
- 9. 9
- 10. 10
- 11. 11
- 12. 12
- 13. 13
- 14. 14
- 15. 15
- 16. 16
- 17. 17.
- 18. 18
- 19. 19
- 20. 20
- 88. No sabe

**Condición habilitante:** personas que no asisten y su nivel es igual o mayor a primaria o preparatoria (e4\_no\_asiste >= 6)

**Filtro de categorías:**

- Personas con nivel Primaria o Preparatoria (e4\_no\_asiste == 6): visualizan opciones 1, 2, 3, 4, 5, 6, -88
- Personas con nivel Educación Básica (e4\_no\_asiste == 7): visualizan opciones 1, 2, 3, 4, 5, 6, 7, 8, -88
- Personas con nivel Humanidades (e4\_no\_asiste == 8): visualizan opciones 1, 2, 3, 4, 5, 6, -88
- Personas con nivel Educación Media Científico Humanista (e4\_no\_asiste == 9): visualizan opciones 1, 2, 3, 4, -88
- Personas con nivel Técnica, Comercial, Industrial o Normalista (e4\_no\_asiste == 10): visualizan opciones 1, 2, 3, 4, 5, 6, -88
- Personas con nivel Educación Media Técnico Profesional (e4\_no\_asiste == 11): visualizan opciones 1, 2, 3, 4, 5, -88
- Personas con nivel Técnico Nivel Superior Incompleto (e4\_no\_asiste == 12): visualizan opciones 1, 2, 3, 4, -88
- Personas con nivel Técnico Superior Completo (e4\_no\_asiste == 13): visualizan opciones 2, 3, 4, -88
- Personas con nivel Profesional Incompleto (e4\_no\_asiste == 14): visualizan opciones 1, 2, 3, 4, 5, 6, 7, 8, 9, 10, -88
- Personas con nivel Profesional Completo (e4\_no\_asiste == 15): visualizan opciones 4, 5, 6, 7, 8, 9, 10, -88
- Personas con nivel Postgrado Incompleto (e4\_no\_asiste == 16): visualizan opciones 5, 6, 7, 8, 9, 10, 11, 12, 13, 14, 15, 16, 17, 18, 19, 20, -88
- Personas con nivel Postgrado Completo (e4\_no\_asiste == 17): visualizan opciones 5, 6, 7, 8, 9, 10, 11, 12, 13, 14, 15, 16, 17, 18, 19, 20, -88

## Módulo: Trabajo

Tipo de pregunta: selección única

**o1.** La **semana pasada**, ¿%NOMBRE% trabajó al menos una hora, sin considerar los quehaceres del hogar?

1. Sí → **Pasa a o9a**
2. No

Condición habilitante: personas de 15 años o más (edad >= 15)

Tipo de pregunta: selección única

**o2.** Aunque no trabajó **la semana pasada**, ¿%NOMBRE% realizó alguna actividad por lo menos durante una hora

- ...por un salario o remuneración?
- ...en su empresa o negocio?
- ...para la empresa o negocio de un familiar (con o sin remuneración)?
- ...por pago en especies?
- ...como aprendiz o realizando una práctica remunerada?
- ...de venta, sin incluir bienes del hogar?
- ...agrícola, minera o artesanal para la venta?

• Espere respuesta espontánea

1. Sí → **Pasa a o9a**
2. No

Condición habilitante: no trabajó la semana pasada (o1 == 2)

Tipo de pregunta: selección única

**o3.** Aunque no trabajó **la semana pasada**, ¿%NOMBRE% tenía algún empleo, negocio u otra actividad del cual estuvo ausente temporalmente por licencia, permiso postnatal parental, huelga, enfermedad, vacaciones, suspensión temporal u otra razón?

1. Sí → **Pasa a o9a**
2. No

Condición habilitante: no realizó una actividad por al menos una hora la semana pasada (o2 == 2)

Tipo de pregunta: selección única

**o4.** ¿%NOMBRE SELECCIONADO(A)% ha trabajado alguna vez?

1. Sí
2. No

Condición habilitante: adultos seleccionados o NNA seleccionados de 15 a 17 años que no tenían algún empleo, negocio o enfermedad por la cual estuvieron ausentes temporalmente ((confirma\_seleccionado == 1 & (edad >= 18 | edad >= 15 & edad <= 17) & o3 == 2))

Tipo de pregunta: selección única

**o5.** Si le ofrecieran un trabajo, ¿estaría %NOMBRE SELECCIONADO(A)% disponible para comenzar a trabajar?

1. Sí, ahora mismo
2. Sí, en otra época del año
3. No

Condición habilitante: adultos seleccionados o NNA seleccionados de 15 a 17 años que no tenían algún empleo, negocio o enfermedad por la cual estuvieron ausentes temporalmente ((confirma\_seleccionado == 1 & (edad >= 18 | edad >= 15 & edad <= 17) & o3 == 2))

Tipo de pregunta: selección única

**o6.** ¿%NOMBRE% buscó trabajo remunerado o realizó alguna gestión para iniciar una actividad por cuenta propia (negocio o empresa) en las **últimas cuatro semanas**?

1. Sí → **Pasa a o8**
2. No

Condición habilitante: no tenía algún empleo, negocio o enfermedad por la cual estuvo ausente temporalmente (o3 == 2)

Tipo de pregunta: selección única

**o7.** ¿Cuál es la razón principal por la que **%NOMBRE SELECCIONADO(A)%** no buscó trabajo o realizó alguna gestión para iniciar una actividad por cuenta propia en las **últimas cuatro semanas**?

• Espere respuesta espontánea y clasifique

1. Consiguió trabajo que empezará pronto o iniciará pronto una actividad por cuenta propia
2. Está esperando resultado de gestiones ya emprendidas
3. Ayuda o se dedica al cuidado de alguien del hogar
4. Tiene una enfermedad o condición de salud que lo inhabilita
5. Piensa que nadie le dará trabajo porque no cuenta con la capacitación requerida, por su edad, etc.
6. Las condiciones laborales (sueldo, horarios, distancias, etc.) no le acomodan
7. Ofrecen sueldos muy bajos
8. Quehaceres del hogar
9. Estudiante
10. Jubilado(a), montepiado(a) o pensionado(a)
11. Tiene otra fuente de ingreso (Seguro de Cesantía, mesadas, rentas, transferencias del Estado, etc.)
12. Por la pandemia COVID-19
13. Se cansó de buscar o cree que no hay trabajo disponible
14. Busca cuando realmente lo necesita o tiene trabajo esporádico
15. No tiene interés en trabajar
16. Razones de accesibilidad al lugar de trabajo (infraestructura, equipamiento, dispositivos de ayuda)
17. Otra razón

**Condición habilitante: adultos seleccionados o NNA seleccionados de 15 a 17 años que no realizaron gestiones para iniciar una actividad ((confirma\_seleccionado == 1 & (edad >= 18 | edad >= 15 & edad <= 17) & o6 == 2))**


Tipo de pregunta: numérica entera

**o8.** ¿Cuántas semanas buscó o ha estado buscando trabajo **%NOMBRE SELECCIONADO(A)%**?

• Registre el número de semanas

-88. No sabe

**Condición habilitante: adultos seleccionados o NNA seleccionados de 15 a 17 años que no realizaron gestiones para iniciar una actividad ((confirma\_seleccionado == 1 & (edad >= 18 | edad >= 15 & edad <= 17) & o6 == 2))**

 Ahora quisiera preguntarle acerca de su trabajo o negocio principal

Tipo de pregunta: cadena de texto

**o9a.** ¿Cuál es la ocupación u oficio de **%NOMBRE%**?

• Indique el nombre completo del empleo y facilite detalles, por ejemplo:

- Recolector de frutas
- Profesor de escuela nivel secundario
- Enfermera titulada
- Conductor de bus
- Guardia de seguridad
- Gerente de una empresa

**Condición habilitante: ocupados (o1 == 1 | o2 == 1 | o3 == 1)**

Tipo de pregunta: cadena de texto

**o9b.** ¿Qué hace **%NOMBRE%** en su trabajo o negocio principal?

• Facilite detalles, por ejemplo:

- Recoger y transportar uvas
- Enseñar matemáticas
- Cuidar enfermos y administrar medicamentos
- Transportar pasajeros entre ciudades
- Vigilar y controlar entrada en una empresa
- Administrar una empresa de productos lácteos

**Condición habilitante: ocupados (o1 == 1 | o2 == 1 | o3 == 1)**

Tipo de pregunta: cadena de texto

**o9c.** ¿A qué se dedica o qué hace el negocio, empresa o institución donde **%NOMBRE%** trabaja?

- Describa la actividad a que se dedica la empresa, negocio o institución en que la persona realiza su actividad u ocupación principal.
- En caso de que la empresa o institución tenga múltiples establecimientos y actividades, se debe describir actividad principal del establecimiento en que trabaja la persona. Para mayor detalle, ver manual.
  - Ejemplos de descripción incompleta: fábrica, comercio, taller, construcción, minería, etc.
  - Ejemplos de descripción completa: fábrica de envases de vidrio, comercio de zapatillas, taller de reparación de autos, construcción de edificio, extracción de cobre, etc.

**Condición habilitante: ocupados (o1 == 1 | o2 == 1 | o3 == 1)**

Tipo de pregunta: selección única

**o10.** En su trabajo o negocio principal, ¿**%NOMBRE SELECCIONADO(A)%** trabaja como?

- [Lea alternativas](#)
1. Patrón o empleador
  2. Trabajador por cuenta propia
  3. Empleado u obrero del sector público (Gobierno Central o Municipal)
  4. Empleado u obrero de empresas públicas
  5. Empleado u obrero del sector privado
  6. Servicio doméstico puertas adentro
  7. Servicio doméstico puertas afuera
  8. FF.AA. y del Orden
  9. Familiar no remunerado

**Condición habilitante: adultos seleccionados y NNA seleccionados entre 15 a 17 años ocupados (((confirma\_seleccionado == 1 & (edad >= 18 | edad >= 15 & edad <= 17) & (o1 == 1 | o2 == 1 | o3 == 1)))**

Tipo de pregunta: numérica entera

**o11.** ¿Cuántas horas trabaja **%NOMBRE SELECCIONADO(A)%** habitualmente por semana en su trabajo, negocio o actividad principal?

**Condición habilitante: adultos seleccionados y NNA seleccionados entre 15 a 17 años ocupados (((confirma\_seleccionado == 1 & (edad >= 18 | edad >= 15 & edad <= 17) & (o1 == 1 | o2 == 1 | o3 == 1)))**

Tipo de pregunta: selección única

**o12.** La empresa, negocio o actividad en la que trabaja **%NOMBRE SELECCIONADO(A)%**, ¿está registrada en el Servicio de Impuestos Internos (SII) o tiene inicio de actividades?

1. Sí
2. No
- 88. No sabe

**Condición habilitante: adultos seleccionados o NNA seleccionados entre 15 a 17 años cuya categoría ocupacional es patrón, empleador; o trabajador por cuenta propia (((confirma\_seleccionado == 1 & (edad >= 18 | edad >= 15 & edad <= 17) & (o10 == 1 | o10 == 2)))**

Tipo de pregunta: selección única

**o13.** ¿La empresa, negocio o actividad por cuenta propia de **%NOMBRE SELECCIONADO(A)%**...?

- [Lea alternativas](#)
1. Acude a los servicios de un contador para llevar la contabilidad completa
  2. Se encuentra acogida al régimen de contabilidad simplificada
  3. Solo cuenta con registros personales de gastos e ingresos
  4. No cuenta con ningún tipo de contabilidad
  - 88. No sabe

**Condición habilitante: adultos seleccionados o NNA seleccionados entre 15 a 17 años cuya categoría ocupacional es patrón, empleador; o trabajador por cuenta propia (((confirma\_seleccionado == 1 & (edad >= 18 | edad >= 15 & edad <= 17) & (o10 == 1 | o10 == 2)))**

Tipo de pregunta: selección única

**o14.** El empleador de **%NOMBRE SELECCIONADO(A)%** cotiza por él(ella)

- a) En sistema previsional o de pensión
- b) En el sistema de salud (público o privado)

- 1. Sí
- 2. No
- 88. No sabe

**Condición habilitante: adultos seleccionados o NNA seleccionados entre 15 a 17 años cuya categoría ocupacional es trabajadores asalariados ((confirma\_seleccionado == 1 & (edad >= 18 | edad >= 15 & edad <= 17) & o10 >= 3 & o10 <= 8))**

Tipo de pregunta: selección única

**o15.** ¿Cotizó **%NOMBRE SELECCIONADO(A)%** durante el mes pasado en algún sistema previsional (sistema de pensiones)?

- 1. Sí, AFP (Administradora de Fondos de Pensiones). Cotización obligatoria del trabajador dependiente
- 2. Sí, AFP (Administradora de Fondos de Pensiones). Cotización voluntaria del trabajador independiente
- 3. Sí, IPS ex INP [Caja Nacional de Empleados Públicos (CANAEMPU)], Caja de Empleados Particulares (EMPART), Servicio de Seguro Social (SSS) u otras.
- 4. Sí, Caja de Previsión de la Defensa Nacional (CAPREDENA)
- 5. Sí, Dirección de Previsión de Carabineros (DIPRECA)
- 6. Sí, otra. Especifique → **Pasa a o15\_esp**
- 7. No está cotizando
- 8. No está afiliado a un sistema previsional
- 88. No sabe

**Condición habilitante: adultos seleccionados o NNA seleccionados entre 15 y 17 años ((confirma\_seleccionado == 1 & (edad >= 18 | edad >= 15 & edad <= 17))**

Tipo de pregunta: cadena de texto

**o15\_esp.** Especifique. Cotizó en otro sistema previsional

**Condición habilitante: especifica estar cotizando en otro sistema previsional (o15 == 6)**

## Módulo: Ingresos

## Tipo de pregunta: numérica entera

**y1.** En **%MES PASADO%**, ¿cuál fue el ingreso de **%NOMBRE%** proveniente de su o sus trabajos, ocupación o actividad? Por favor, incluya sueldos líquidos, bonos o beneficios laborales, ingresos de negocios o actividades remuneradas o independientes.

- Registre monto en pesos

Monto mensual \$

0. No recibió ingresos provenientes del trabajo  
-88. No sabe

**Condición habilitante: personas de 15 años o más ocupadas ((edad >= 15 & (o1 == 1 | o2 == 1 | o3 == 1))**

## Tipo de pregunta: numérica entera

**y2.** En **%MES PASADO%**, ¿cuál fue el ingreso que recibió **%NOMBRE%** por jubilación o pensión? Por favor, considere jubilación o pensión de vejez, de invalidez, de orfandad, montepío o pensión de viudez.

- Registre monto en pesos

Monto mensual \$

0. No recibió ingresos por jubilación o pensión  
-88. No sabe

**Condición habilitante: no tiene**

## Tipo de pregunta: selección múltiple

**y2\_1.** ¿A qué tipo de jubilación o pensión corresponde ese ingreso? (**%NOMBRE%**)

- [Mostrar tarjeta Y2](#)
- [Registre todas las alternativas que correspondan](#)
- a. Pensión Garantizada Universal (PGU) o Ex Pensión Básica Solidaria de Vejez (PBS)
- b. Jubilación o Pensión de Vejez con Pensión Garantizada Universal (PGU) o Aporte Previsional Solidario (APS)
- c. Jubilación o Pensión de Vejez
- d. Pensión Básica Solidaria de Invalidez
- e. Jubilación o Pensión de Invalidez con Aporte Previsional Solidario
- f. Jubilación o Pensión de Invalidez
- g. Montepío o Pensión de Viudez
- h. Pensión de Orfandad
- i. Pensión por Leyes Especiales (Exonerados Políticos, Ley Valech, Ley Rettig, Pensión de Gracia)
- j. Otro

## Filtro de categorías:

- **Personas menores de 15 años (edad < 15):** visualizan opciones g, h, i, j
- **Personas de 15 a 17 años (edad >= 15 & edad <= 17):** visualizan opciones f, g, h, i, j
- **Personas de 18 a 36 años (edad >= 18 & edad <= 36):** visualizan opciones d, e, f, g, h, i, j
- **Personas de 37 a 59 años (edad >= 37 & edad <= 59):** visualizan opciones c, d, e, f, g, h, i, j
- **Personas de 60 a 64 años (edad >= 60 & edad <= 64):** visualizan opciones a, b, c, d, e, f, g, h, i, j
- **Personas de 65 años y más (edad >= 65):** visualizan opciones a, b, c, f, g, h, i, j

Tipo de pregunta: numérica entera

**y2\_2.** ¿Me podría indicar el monto de la **Jubilación o Pensión de Vejez/ Jubilación o Pensión de Invalidez** sin considerar el monto de la Pensión Garantizada Universal o Aporte Previsional Solidario? (**%NOMBRE%**)

- Registre el monto en pesos

Monto mensual \$  
-88. No sabe

**Condición habilitante:** personas que recibieron ingresos por jubilación o pensión de vejez con PGU o APS o invalidez con Aporte Previsional Solidario (y2\_1 == B | y2\_1 == E)

Tipo de pregunta: numérica entera

**y2\_3.** ¿Me podría indicar el monto de la Pensión Garantizada Universal o Aporte Previsional Solidario? (**%NOMBRE%**)

- Registre el monto en pesos

Monto mensual \$  
-88. No sabe

**Condición habilitante:** personas que recibieron ingresos por jubilación o pensión de vejez con PGU o APS o invalidez con Aporte Previsional Solidario (y2\_1 == B | y2\_1 == E)

Tipo de pregunta: numérica entera

**y3.** En **%MES PASADO%**, ¿cuál fue el ingreso que recibió **%NOMBRE%** por los siguientes subsidios, bonos o aportes del Estado? Por favor, considere solamente aquellos subsidios y bonos que recibe mensualmente

- Mostrar tarjeta Y3
- Registre el monto en pesos
- Registre el monto en el receptor

Monto mensual \$  
0. No recibió ingresos  
-88. No sabe

**Condición habilitante:** no tiene

Tipo de pregunta: numérica entera

**y4.** Durante los **últimos 12 meses**, ¿cuál fue el ingreso que recibió **%NOMBRE%** por los siguientes subsidios, bonos o aportes del Estado? Por favor, no considere el Ingreso Familiar de Emergencia (IFE Universal)

- Mostrar tarjeta Y4
- Registre el monto en pesos
- Registre el monto en el receptor

Monto mensual \$  
0. No recibió ingresos  
-88. No sabe

**Condición habilitante:** no tiene

Tipo de pregunta: selección única

**y5\_hog.** Desde **junio 2021 a noviembre 2021** el Estado entregó el **IFE Universal**. Incluyéndose a Ud. ¿alguien en su hogar recibió el **IFE Universal**?

1. Sí
  2. No → **Pasa a y6**
- 88. No sabe → **Pasa a y6**

**Condición habilitante:** no tiene

Tipo de pregunta: selección múltiple

**y5\_preg.** ¿Quién recibió este ingreso?

- Registre en el receptor

**Condición habilitante:** hogares donde alguien recibió el IFE Universal (y5\_hog = 1)

**Filtro de categorías:**

- Solo aparecen personas que tengan 12 años o más (edad >= 12)



Tipo de pregunta: selección única

**y5\_mes.** Considerando desde **junio 2021 a noviembre 2021**, ¿desde qué mes fue beneficiario(a) del **IFE Universal %NOMBRE%**?

- El mes del beneficio corresponde al mes por el cual se le realizó el pago. No necesariamente coincide con el mes en que la persona cobró el beneficio.

- Espere respuesta espontánea.

1. Junio 2021
2. Julio 2021
3. Agosto 2021
4. Septiembre 2021
5. Octubre 2021
6. Noviembre 2021

-88. No sabe

**Condición habilitante: personas que recibieron el IFE Universal (y5\_preg = 1)**

Tipo de pregunta: selección única

**y5\_integrantes.** Incluyendo a **%NOMBRE%**, ¿por cuántas personas le pagaron el **IFE Universal**?

- Espere respuesta espontánea.

1. 1 persona
2. 2 personas
3. 3 personas
4. 4 personas
5. 5 personas
6. 6 personas
7. 7 personas
8. 8 personas
9. 9 personas
10. 10 o más personas

-88. No sabe

**Condición habilitante: personas que recibieron el IFE Universal (y5\_preg = 1)**

Tipo de pregunta: numérica entera

**y5\_monto.** ¿Puede indicarme cuál es el monto que recibió **%NOMBRE%** por **IFE Universal** en **noviembre 2021**?

- Espere respuesta espontánea.

-88. No sabe

**Condición habilitante: personas que no saben el número de integrantes por los cuales recibió el beneficio (y5\_integrantes = -88)**

Tipo de pregunta: numérica entera

**y6.** Además de los ingresos ya mencionados, en **%MES PASADO%**, ¿cuál fue el ingreso que recibió **%NOMBRE%** por arriendos urbanos, pensión de alimentos o dinero aportados por terceros ajenos al hogar? Por favor, considere ingresos por arriendo de propiedades urbanas, maquinarias, animales o implementos, aportes de familiares ajenos al hogar residentes en el país o en exterior, donaciones de instituciones, etc.

- Registre el monto en pesos

Monto mensual \$

0. No recibió ingresos

-88. No sabe

**Condición habilitante: no tiene**


Tipo de pregunta: selección única

**y7.** Pensando en el ingreso mensual total de su hogar, incluyendo sueldos, ingresos de negocios o actividades remuneradas, pensiones, bonos, arriendos, dinero aportado por familiares, etc. Usted diría que en **%MES PASADO%** este ingreso:

- Lea alternativas

1. No les alcanzó, tuvieron muchas dificultades
  2. No les alcanzó, tuvieron algunas dificultades
  3. Les alcanzó justo, sin mayores dificultades
  4. Les alcanzó bien, no tuvieron dificultades
- 88. No sabe/ No responde

**Condición habilitante: no tiene**

 **texto\_y8.** Y, diría que el ingreso mensual del hogar les permite pagar sin necesidad de créditos o préstamos:

Tipo de pregunta: selección única

**y8\_a.** Los servicios básicos como luz, agua y gas?

1.Sí

2.No

-88. No sabe/ No responde

**Condición habilitante: no tiene**

Tipo de pregunta: selección única

**y8\_b.** Los alimentos para comer durante todo el mes?

1.Sí

2.No

-88. No sabe/ No responde

**Condición habilitante: no tiene**

Tipo de pregunta: selección única

**y8\_c.** Los gastos en salud (atenciones de salud, rehabilitación, medicamentos, etc.)?

1.Sí

2.No

-88. No sabe/ No responde

**Condición habilitante: no tiene**

## Módulo: Vivienda

### Tipo de pregunta: selección única

**v1.** Su hogar, ¿bajo qué situación ocupa la vivienda?

1. Propia pagada
2. Propia pagándose
3. Propia compartida (pagada) con otros hogares de la vivienda
4. Propia compartida (pagándose) con otros hogares de la vivienda
5. Arrendada con contrato
6. Arrendada sin contrato
7. Cedida por servicio o trabajo
8. Cedida por familiar u otro
9. Usufructo (sólo uso y goce)
10. Ocupación irregular (de hecho)
11. Poseedor irregular

**Condición habilitante: no tiene**

### Tipo de pregunta: numérica entera

**v2.** ¿Cuántos dormitorios de uso exclusivo para dormir ocupa su hogar en la vivienda?


- Registre el número de dormitorios.

-88. No sabe

**Condición habilitante: no tiene**

## Módulo: Cierre de entrevista


Tipo de pregunta: selección única

 **informante.** Indique del siguiente listado de integrantes del hogar al informante principal de la encuesta. Es decir, a la persona que contestó la mayor parte de la encuesta.

**Filtro de categorías:**


- Solo deben aparecer las personas de 18 años o más

Tipo de pregunta: selección única

 **forma\_ent\_hogar\_fin.** Señale la forma que mejor indica cómo **%INFORMANTE%** respondió la encuesta

1. Respondió la encuesta por sí mismo(a)
2. Respondió la encuesta con ayuda de otra persona
3. Respondió la encuesta con ayuda del sistema Vi-Sor

**Condición habilitante: no tiene**

 **texto\_cierre.** Muchas gracias por su participación.

# Encuesta Nacional de Discapacidad y Dependencia 2022

## Cuestionario Hogar

