



SERIE DE RESULTADOS CASEN

# ORIENTACIÓN SEXUAL E IDENTIDAD DE GÉNERO

ENCUESTA CASEN 2022

Diciembre de 2023



**Observatorio  
Social**



Serie de Resultados Casen  
*Orientación Sexual e Identidad de Género. Encuesta Casen 2022.*  
Diciembre de 2023

División Observatorio Social  
Subsecretaría de Evaluación Social  
Ministerio de Desarrollo Social y Familia

Participaron en la elaboración de este documento: Alina Oyarzún, Jonathan Núñez y Jenny Encina, con el apoyo de las y los profesionales del equipo de la División Observatorio Social, la jefatura de división y el gabinete de la Subsecretaría de Evaluación Social.

# Introducción

La serie de documentos de *Resultados Casen* tiene por objeto profundizar en el análisis de la información de la Encuesta de Caracterización Socioeconómica Nacional (Casen), poniendo énfasis en aquellos datos que resultan relevantes para la evaluación y diseño de políticas públicas, con foco en sectores y grupos de interés de la política social. Cada documento de la serie presenta una selección acotada de indicadores, que se complementan con otros numerosos cuadros estadísticos publicados por el Ministerio de Desarrollo Social y Familia, en formato Excel. Estos cuadros, así como toda la documentación vinculada a la encuesta Casen, incluyendo bases de datos, libros de código, documentos metodológicos, cuestionarios, entre otros, se encuentran disponibles en el sitio web del Observatorio Social del Ministerio de Desarrollo Social y Familia<sup>1</sup>.

*Resultados Casen* presenta la evolución de indicadores provenientes de la encuesta Casen entre 2006 y 2022, período para el cual la serie de estimaciones de pobreza por ingresos es comparable. Los documentos ponen especial énfasis en las tres últimas versiones de la encuesta, correspondientes a Casen 2017, Casen en Pandemia 2020 y Casen 2022. Esto permite analizar la evolución de algunos de los principales indicadores sociales del país antes del inicio de la pandemia de COVID-19, durante su período más álgido y durante la fase de recuperación. De esta manera, el Ministerio de Desarrollo Social y Familia busca aportar a la evaluación de la magnitud y persistencia de los impactos sociales y económicos de dicha crisis sobre los hogares y las personas.

La pandemia y las medidas de reducción de la movilidad adoptadas por la autoridad para controlarla tuvieron repercusiones en múltiples dimensiones del bienestar de los hogares y las personas. A las consecuencias directas e indirectas sobre la salud de las personas y el sistema sanitario en general, se sumó un impacto transversal en el sistema educacional; una fuerte caída en los ingresos de los hogares, especialmente de los ingresos del trabajo en los grupos más vulnerables; cambios en las dinámicas internas de los hogares; modificaciones en las brechas de género; entre otras.

Adicionalmente, durante los últimos años, otros fenómenos sociales de alcance internacional han impactado la realidad local, entre los que se cuentan el rápido aumento de los precios de los alimentos y otros productos, y la intensificación y cambio de los flujos migratorios. Estos cambios han afectado de manera transversal a la sociedad chilena. Sin embargo, dada su mayor vulnerabilidad, algunos grupos sociales poseen menos herramientas para lidiar con sus efectos. Estos grupos son, por ello, prioritarios para la política social: niños, niñas y adolescentes; personas mayores; personas en pobreza; personas pertenecientes a pueblos indígenas; personas dependientes o con discapacidad; personas migrantes, entre otros. La serie de encuestas Casen es una herramienta particularmente valiosa para ilustrar y comprender estos fenómenos.

En lo que sigue, el documento presenta, en primer lugar, una descripción general de la encuesta Casen, para luego ofrecer algunos antecedentes demográficos asociados a las temáticas de Orientación Sexual e Identidad de Género para el año 2022. La última sección presenta una síntesis de resultados.

---

<sup>1</sup> <https://observatorio.ministeriodesarrollosocial.gob.cl/>

# Encuesta Casen

La Encuesta de Caracterización Socioeconómica Nacional, Casen, ha sido implementada desde el año 1987, con una periodicidad bianual o trianual. La encuesta, a cargo del Ministerio de Desarrollo Social y Familia, tiene por objetivo:

- Conocer la situación de pobreza por ingresos y multidimensional de las personas y los hogares, así como la distribución del ingreso de los hogares.
- Identificar las carencias de la población en áreas como educación, salud, vivienda y entorno, trabajo, cohesión social, entre otras.
- Evaluar brechas de ingresos y carencias entre distintos grupos de la población, como niños, niñas y adolescentes; jóvenes; personas mayores; mujeres y hombres; personas pertenecientes a pueblos indígenas; personas migrantes, entre otros.
- Evaluar brechas de ingresos y carencias entre las áreas urbana y rural y entre las dieciséis regiones del país.
- Estimar cobertura, focalización y distribución de los principales subsidios monetarios de alcance nacional, según el nivel de ingreso y otras características de los hogares, para evaluar el impacto de este gasto público en la pobreza y en el nivel y distribución de los ingresos de los hogares.

La encuesta produce información relevante para formular y evaluar políticas públicas orientadas a mejorar las condiciones de vida de grupos prioritarios de la política social. En particular, el módulo de Orientación Sexual e Identidad de Género de Casen permite clasificar a la población de 18 años y más de acuerdo con una serie de categorías relevantes, caracterizándolas en términos demográficos.

## Actores e instituciones participantes en la producción de Casen

La realización de la Encuesta Casen es un esfuerzo en el cual participan distintas instituciones y actores que, desde sus distintos roles, garantizan la calidad de los datos obtenidos. Estas son:

- El **Ministerio de Desarrollo Social y Familia**, que está a cargo del proyecto y de la supervisión directa de la encuesta en todas sus etapas.
- Un **Panel de Expertos y Expertas**, integrado por personas de la academia y la sociedad civil, que acompaña y supervisa todas las etapas del desarrollo de la encuesta.
- El **Instituto Nacional de Estadísticas (INE)**, a cargo del diseño, selección y enumeración de la muestra y cálculo de los factores de expansión.
- Un proveedor externo, contratado mediante licitación pública, que aplica el cuestionario en las viviendas y elabora la base de datos. En 2022, correspondió al **Centro de Microdatos de la Universidad de Chile**.
- Un proveedor externo, contratado mediante licitación pública, que supervisa la capacitación, trabajo operativo y recolección de datos. En 2022, correspondió a **Cadem S.A.**
- **La Comisión Económica para América Latina (CEPAL)**, que genera la estimación oficial del indicador de pobreza por ingresos, aplicando la metodología oficial de medición.
- El **Programa de las Naciones Unidas para el Desarrollo (PNUD)**, que realiza el cálculo de carencias y el índice de pobreza multidimensional, a partir de la metodología oficial.

## Características de la Encuesta

El objeto de estudio de la Encuesta Casen 2022 está definido por los hogares y la población residente en viviendas particulares ocupadas del país, exceptuando aquella población residente en algunas áreas especiales previamente definidas por el Instituto Nacional de Estadísticas (INE)<sup>2</sup>.

La entrevista es realizada cara a cara a un informante por hogar, a quien se le denomina como “informante idóneo”. Generalmente, este corresponde a la jefatura de hogar, pero, en su defecto, puede corresponder a cualquier persona de 18 años o más residente habitual del hogar que esté en condiciones de responder el cuestionario.

A través del reporte de la persona informante, se recolectan datos de todas las personas integrantes del hogar que son residentes habituales de la vivienda<sup>3</sup>.

El trabajo de campo de la encuesta Casen 2022 se realizó entre el 1 de noviembre de 2022 y el 2 de febrero de 2023, completando una muestra

de 72.056 hogares, que ocupan 70.751 viviendas en 335 comunas de las 16 regiones del país, y obteniendo información respecto de 202.231 personas. La información obtenida es representativa a nivel nacional, para las zonas geográficas urbana y rural, y a nivel de cada una de las regiones.

Tras la versión 2020 de Casen en pandemia, que de manera excepcional se realizó principalmente por vía telefónica, en 2022 la Encuesta volvió a realizarse en modalidad presencial en hogares y, por primera vez, se aplicó mediante dispositivos móviles (modalidad CAPI, por su sigla en inglés). Para ello se utilizó el software *Survey Solutions*, desarrollado por el Banco Mundial para la recolección de información.

Toda la documentación vinculada a la Encuesta Casen 2022 y a las versiones anteriores, incluidos estos y otros detalles metodológicos, se encuentra disponible en:

<https://observatorio.ministeriodesarrollosocial.gob.cl/encuesta-casen>

<sup>2</sup> En la muestra de Casen 2022 se excluyen los siguientes territorios: (i) la totalidad de las comunas de Ollagüe, Juan Fernández, Isla de Pascua, Cochamó, Chaitén, Futaleufú, Hualaihué, Palena, Guaitecas, y O'Higgins; y (ii) algunas secciones (unidades primarias de muestreo, UPM) en las comunas de General Lagos, Colchane, Lago Verde, Tortel, Laguna Blanca, Río Verde, San Gregorio, Cabo de Hornos, Primavera, Timaukel y Torres del Paine.

<sup>3</sup> Esto, con la excepción de las preguntas del módulo de identidad de Género y Orientación Sexual, que fue aplicado de manera directa a las personas mayores de 18 años presentes al momento de la entrevista, en modalidad autoaplicada, mediante el dispositivo electrónico utilizado para las entrevistas.

# Antecedentes

El año 2015, en el proceso de diseño de la encuesta Casen, y atendiendo la solicitud de distintas organizaciones de la sociedad civil, el Ministerio de Desarrollo Social y Familia incorporó en el cuestionario preguntas que permitiesen la identificación de la orientación sexual y la identidad de género, con el objetivo de caracterizar y actualizar periódicamente el diagnóstico de las condiciones de vida de la población LGBTIQ+.

Si bien el levantamiento de esta información por intermedio de encuestas tiene limitaciones —en parte debido al tamaño relativamente reducido de esta población de interés, lo que hace difícil su captura mediante instrumentos estadísticos basados en muestras—, la inexistencia de registros administrativos que puedan dar cuenta de la realidad que enfrentan estas personas, convierte a Casen, que es la encuesta con el mayor tamaño muestral entre las realizadas en Chile, en el mejor instrumento disponible para estos fines, entregando información para posteriores estudios.

Es importante tener en cuenta que estas limitaciones de tamaño muestral implican que, considerando criterios de calidad estadística, la cantidad de resultados que es posible entregar es limitado. Con todo, los resultados aquí presentados no agotan el análisis que, desde Casen 2022, podría hacerse para esta población, para lo cual el Ministerio de Desarrollo Social y Familia pone a disposición de las personas interesadas la base de datos y materiales complementarios<sup>4</sup>.

Las preguntas del módulo de orientación sexual e identidad de género también fueron parte de Casen 2017. Ese año, sin embargo, se modificó el fraseo y categorías de respuesta de la pregunta de identidad de género, respecto de su versión original incluida en 2015, de modo de incorporar las mejores prácticas disponibles a la fecha.

Por otro lado, el año 2020, producto de las restricciones sanitarias asociadas a la pandemia, la encuesta Casen se recolectó de manera principalmente telefónica y con un cuestionario reducido. A partir de consideraciones metodológicas, en dicha versión no se incluyó el módulo de identidad de género y orientación sexual, el cual fue reincorporado, con algunas actualizaciones metodológicas adicionales, en Casen 2022.

En América Latina y el Caribe se ha avanzado en la desagregación de la información por sexo. No obstante, se ha avanzado menos en mejorar los instrumentos de recolección de información desde una perspectiva de género integral. En el marco de la ronda de Censos 2020, la Comisión Económica para América Latina y el Caribe, Cepal<sup>5</sup>, recomendó incorporar nuevas temáticas a dichos instrumentos, incluir preguntas de identidad de género o incorporar distintas categorías de parentesco, por ejemplo, las parejas del mismo sexo. Actualmente, solo Argentina en su Censo 2022<sup>6</sup> ha incluido la pregunta de sexo registral e identidad de género.

<sup>4</sup> La base de datos y materiales metodológicos se pueden descargar desde el siguiente enlace:

<https://observatorio.ministeriodesarrollosocial.gob.cl/encuesta-casen-2022>

En particular, para estos análisis se recomienda revisar los criterios y consideraciones respecto de la calidad estadística de las estimaciones que se detallan en el “Manual para la investigación Casen 2022”, disponible en la sección “Metodología” del mismo enlace.

<sup>5</sup> CEPAL (2021) “Recomendaciones para los censos de población y vivienda en América Latina. Revisión 2020”. Santiago de Chile: Comisión Económica para América Latina y el Caribe. Documentos de Proyectos (LC/TS.2021/150).

<sup>6</sup> Cuestionario censal 2022 disponible en:

[https://www.censo.gob.ar/wp-content/uploads/2022/03/Censo2022\\_cuestionario\\_viviendas\\_particulares\\_impresion.pdf](https://www.censo.gob.ar/wp-content/uploads/2022/03/Censo2022_cuestionario_viviendas_particulares_impresion.pdf).

A nivel internacional, las oficinas nacionales de estadística de Australia, Nueva Zelanda, Canadá, el Reino Unido y los Estados Unidos han llevado a cabo con bastante intensidad investigaciones sobre preguntas de sexo, identidad de género y orientación sexual. Esto se ha realizado mediante entrevistas cognitivas considerando personas trans y cisgénero y grupos focales con personas trans. También el centro de investigación Instituto Williams, que se aboca a investigar las leyes y políticas sobre orientación sexual e identidad de género en distintos países, ha realizado recomendaciones respecto a las mejores prácticas del levantamiento de este tipo de información.

Por otra parte, el Instituto Nacional de Estadística (INE) de Chile también ha realizado investigaciones cualitativas y cuantitativas sobre esta temática, a partir de lo cual han desarrollado estándares para la medición de identidad de género y orientación sexual en encuestas<sup>7</sup>, que fueron publicados en diciembre de 2022, cuando Casen 2022 ya estaba en proceso de recolección de información. Sin embargo, a pesar de este desfase, el diseño de las preguntas incorporadas en Casen 2022 utilizó información preliminar provista por los equipos del INE a cargo del diseño de dicho estándar y, además, tuvo a la vista las recomendaciones y guías de los organismos internacionales y la revisión interna que el año 2019 se hizo sobre las preguntas incluidas en el cuestionario Casen 2017.

A partir de dichos antecedentes, se realizaron reuniones de trabajo con diversas instituciones públicas y organizaciones de la sociedad civil. Con los comentarios recibidos, el diseño de las preguntas fue ajustado y luego evaluado, tanto

en pruebas cognitivas, como en la prueba piloto de la encuesta Casen 2022, que dieron origen a las últimas versiones de estas preguntas<sup>8</sup>. A continuación, se detallan las principales mejoras en las preguntas de orientación sexual e identidad de género y se puede observar la versión final del módulo de identidad de género y orientación sexual en el Anexo 1.

## Cambios metodológicos en Casen 2022

En versiones anteriores de Casen, las preguntas de identidad de género y orientación sexual se ubicaban en el módulo de Registro de Residentes y la aplicación la realizaba la persona encuestadora mediante entrevista directa.

En la versión 2022 de la encuesta, las preguntas de orientación sexual e identidad de género fueron incorporadas al final del cuestionario y fueron realizadas de forma auto aplicada, mediante el uso por parte de las propias personas entrevistadas del dispositivo electrónico. El módulo fue aplicado a todas las personas de 18 años y más que estaban presentes en la vivienda al momento de realizar la encuesta.

Los cambios específicos en la pregunta de orientación sexual son los siguientes:

- 1) Se modificó el texto introductorio de la pregunta, incorporando en su fraseo las categorías que luego aparecen en el listado de posibles respuestas, facilitando así la comprensión de la pregunta por parte de quien responde.
- 2) Se cambió la categoría “No responde” por “Prefiere no responder”, pues esta

<sup>7</sup> El estándar del INE se encuentra disponible en: [https://www.ine.gob.cl/docs/default-source/buenas-practicas/directrices-metodologicas/estandares/documentos/estandarizaci%C3%B3n-de-preguntas-para-la-mediaci%C3%B3n-de-sexo-g%C3%A9nero-y-orientaci%C3%B3n-sexual-\(sgos\)-dirigido-a-encuestas-de-hogares-y-censos-de-poblaci%C3%B3n--2022.pdf?sfvrsn=7a915a8a\\_2](https://www.ine.gob.cl/docs/default-source/buenas-practicas/directrices-metodologicas/estandares/documentos/estandarizaci%C3%B3n-de-preguntas-para-la-mediaci%C3%B3n-de-sexo-g%C3%A9nero-y-orientaci%C3%B3n-sexual-(sgos)-dirigido-a-encuestas-de-hogares-y-censos-de-poblaci%C3%B3n--2022.pdf?sfvrsn=7a915a8a_2)

<sup>8</sup> Más antecedentes se pueden encontrar en la sección 7 del documento “Proceso de construcción cuestionario Casen 2022”, disponible en el siguiente enlace: [https://observatorio.ministeriodesarrollosocial.gob.cl/sto rage/docs/casen/2022/221130\\_Proceso\\_Construccion\\_Cuestionario\\_Casen\\_2022.pdf](https://observatorio.ministeriodesarrollosocial.gob.cl/sto rage/docs/casen/2022/221130_Proceso_Construccion_Cuestionario_Casen_2022.pdf)

formulación es más apropiada para preguntas de tipo auto aplicada.

- 3) Se eliminó el uso de tarjeta de apoyo, dado que las personas tenían a la vista en el dispositivo electrónico toda la información necesaria para para contestar.

Respecto de la pregunta de identidad de género:

- 1) Se modificó el texto introductorio de la pregunta, dado que contenía categorías binarias de género, las que fueron eliminadas de su redacción.
- 2) Adicionalmente, se agregaron categorías de respuesta, de acuerdo con el estándar desarrollado por el INE a la fecha.
- 3) Luego de la pregunta de género, se agregó una pregunta adicional, con el objetivo de identificar a la población trans, para los casos en donde el sexo declarado por el(la) informante idóneo(a) no era concordante con el género auto declarado. Dicha pregunta también se realizó a quienes marcaron las opciones “No binario” y “Otro género” en la pregunta de identidad de género, independiente del sexo declarativo previamente registrado.

Por último, es importante destacar que, en esta versión de la encuesta Casen, se realizó un cambio metodológico en la forma de cálculo de los factores de expansión<sup>9</sup>, lo que impide la comparación con valores de versiones anteriores de la encuesta, por lo que en este documento solo se presentan los resultados a partir de Casen 2022.

### Cifras de identidad de género y orientación sexual en otros países

Dado el tamaño relativamente reducido de la subpoblación en estudio, en comparación con el tamaño de la población general, su captura mediante encuestas resulta compleja. Sin

embargo, algunos países han comenzado a incorporar este tipo de preguntas en sus ejercicios censales, que, por su naturaleza, no adolecen de los problemas de tamaño muestral propios de las encuestas. A la fecha, las Oficinas Estadísticas del Reino Unido y Canadá han informado los resultados censales respecto de las temáticas de orientación sexual e identidad de género, los que se resumen a continuación, pues pueden ser de interés como marco de referencia para la lectura de las cifras que entrega Casen 2022.

*Reino Unido:* El año 2021, la Oficina Nacional de Estadísticas del Reino Unido incorporó en el cuestionario censal las preguntas de Orientación Sexual e Identidad de Género. Los resultados muestran que aproximadamente un 3,16% de la población de 16 años y más declara ser gay, lesbiana, bisexual, o tener otra orientación distinta a la heterosexual. Respecto de la pregunta de identidad de género, se observa que aproximadamente un 0,24% de la población de 16 años y más declara identidad diferente al sexo registrado al nacer, pero no proporciona una identidad específica; un 0,2 % se declara trans; y un 0,06% se declara no binario. Detalle de los resultados se presentan en el Anexo 2.

*Canadá:* La Oficina Nacional de Estadística de Canadá, en su cuestionario censal del año 2022, incluyó preguntas sobre identidad de género. Los resultados señalan que, dentro de la población de 15 años o más, el 48,83% de las personas encuestadas se declararon hombres cisgénero; el 50,83% se clasificó como mujeres cisgénero y el 0,33% de las personas informaron una identidad transgénero. También se destaca en estos resultados que las generaciones más jóvenes presentan una mayor proporción de personas transgénero o no binarias<sup>10</sup>.

<sup>9</sup> Este factor de expansión fue construido por el INE, utilizando las proyecciones de población a partir del Censo 2017 y con la metodología Raking. Más antecedentes se pueden revisar en el documento "Diseño muestral Casen 2022", disponible en

<https://observatorio.ministeriodesarrollosocial.gob.cl/en-cuesta-casen-2022>.

<sup>10</sup> Para más información, revisar: <https://www150.statcan.gc.ca/n1/daily-quotidien/220427/dq220427b-eng.htm>.



# Principales Resultados, 2022<sup>11</sup>

## 1. Orientación sexual

Aproximadamente un 3,4% de la población de 18 años y más declara identificarse con una orientación sexual gay/lesbiana, bisexual u otra orientación distinta a la heterosexual. Esta cifra corresponde a un total estimado de 534.417 personas e incluye a un 1,7% que se declara gay o lesbiana, un 1,5% que se declara bisexual y un 0,2% que declara otra orientación sexual (Tabla 1). Un 1,3% de las personas declaró que prefería no responder.

Por su parte, la tabla 2, muestra que, de las personas para quienes el o la informante

idónea declara que su sexo es hombre, un 94,5% se identifica como heterosexual, mientras que un 95,1% se declara como tal en el caso de las mujeres. Esta diferencia entre los hombres y las mujeres que se declaran heterosexuales no es estadísticamente significativa, mientras que en las otras categorías sí se observan diferencias significativas.

**Tabla 1: Distribución de la población de 18 años y más, según orientación sexual declarada, 2022**

Orientación sexual	Personas	Porcentaje
Heterosexual	14.608.413	94,8
Gay/Lesbiana	264.480	1,7
Bisexual	233.771	1,5
Otra	36.166	0,2
Prefiere no responder	194.567	1,3
No sabe	71.515	0,5
<b>Total</b>	<b>15.408.912</b>	<b>100</b>

Fuente: Casen 2022

**Tabla 2: Distribución de la población de 18 años y más por sexo según orientación sexual, 2022**

Orientación sexual	Hombre	Mujer	Total
Heterosexual	94,5	95,1	94,8
Gay/Lesbiana	2,5	1,0	1,7
Bisexual	1,1	1,9	1,5
Otra	0,1	0,3	0,2
Prefiere no responder	1,3	1,3	1,3
No sabe	0,5	0,5	0,5
<b>Total</b>	<b>100,0</b>	<b>100,0</b>	<b>100,0</b>

Nota: Al 95% de confianza, las diferencias entre sexos SON estadísticamente significativas para todas categorías, excepto para la categoría Heterosexual. Se excluyó del análisis de significancia las categorías Prefiere no responder y No sabe.

Fuente: Casen 2022

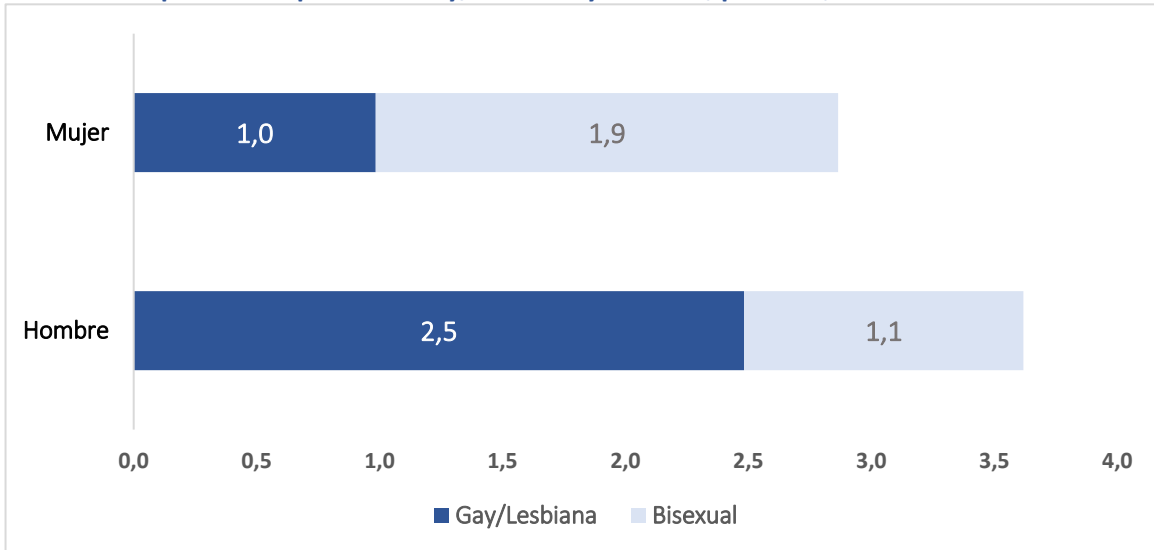
<sup>11</sup> Las preguntas de Orientación Sexual e Identidad de Género se realizan a las personas de 18 años y más que están presentes al momento de realizarse la encuesta.

Dado que el perfil de respuestas de las personas presentes puede diferir de las ausentes, se elabora un factor de expansión que busca corregir este sesgo.

Al analizar diferencias por sexo, como se observa en gráfico 1, el porcentaje de personas que declaran orientación gay/lesbiana y bisexual alcanza entre los hombres un 2,5% y

1,1%, respectivamente, cifras que difieren de las estimadas en el caso de las mujeres, con un 1,0% y 1,9%, respectivamente.

**Gráfico 1: Proporción de personas Gay/Lesbiana y Bisexual, por sexo, 2022**



Nota: Al 95% de confianza, las diferencias entre sexo SON estadísticamente significativas para las categorías gay/lesbiana y bisexual.

Fuente: Casen 2022

Respecto del perfil etario de los distintos grupos (ver tabla 3), se destaca que, entre los jóvenes, las categorías “bisexual” y “otra” alcanzan un porcentaje mayor que en el resto de los grupos de edad. A su vez, el porcentaje de personas que se declara gay o lesbiana es

mayor entre las personas de 18 a 44 años, en comparación con el resto de los grupos etarios. En suma, un 8,2% de las personas entre 18 y 29 años se declara con alguna orientación sexual distinta a la heterosexual, cifra que llega a 4,4% para quienes tienen entre 30 y 44 años.

**Tabla 3: Distribución de la población de 18 años y más por tramo de edad según su orientación sexual, 2022**

Orientación sexual	18 a 29 años	30 a 44 años	45 a 59 años	60 años y más	Total
Heterosexual	90,0	94,3	97,1	97,6	94,8
Gay/Lesbiana	2,9	2,8	0,7	0,3	1,7
Bisexual	4,6	1,4	0,3	0,1	1,5
Otra	0,7	0,2	0,1	0,1	0,2
Prefiere no responder	1,2	1,0	1,4	1,4	1,3
No sabe	0,6	0,3	0,4	0,5	0,5
<b>Total</b>	<b>100,0</b>	<b>100,0</b>	<b>100,0</b>	<b>100,0</b>	<b>100,0</b>

Nota: Al 95% de confianza, las diferencias entre grupos de edad para cada categoría de orientación sexual SON estadísticamente significativas, excepto para: 1) 18 a 29 años y 30 a 44 años para la categoría Gay/Lesbiana; 2) 45 a 59 años y 60 años y más para la categoría Otra orientación sexual. Se excluyó del análisis de significancia las categorías Prefiere no responder y No sabe.

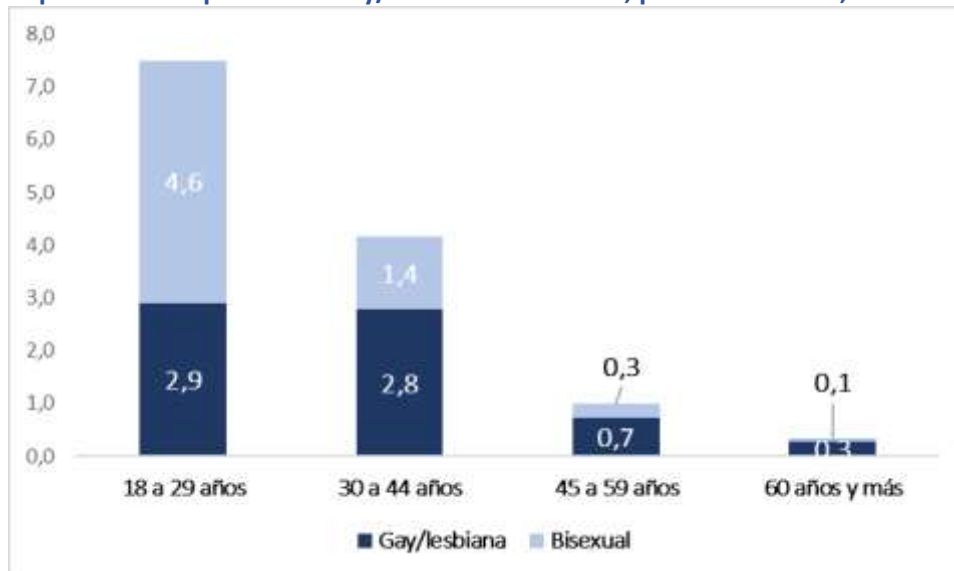
La categoría Bisexual para los tramos de 45 a 59 años y de 60 años y más, tienen menos de 60 casos muestrales, por lo que sus estimaciones deben ser consideradas con precaución. La categoría "Otra" tiene menos de 60 casos muestrales para todos los tramos etarios, excepto 18 a 29 años, por lo que sus estimaciones deben ser consideradas con precaución.

Fuente: Casen 2022

Del total de la población que se identifica como Gay/Lesbiana, un 29,7% se ubica entre la población de 18 a 29 años, mientras que, entre la población de 18 años y más que se identifica como bisexual, un 29,6% se encuentra en el tramo de edad de 30 a 44 años.

Estos resultados dan cuenta del cambio cultural y generacional que ha experimentado la sociedad chilena, donde hay una mayor posibilidad de identificarse con alguna orientación sexual distinta a la heterosexual entre la población más joven que en el resto de los grupos etarios.

**Gráfico 2: Proporción de la población Gay/Lesbiana o Bisexual, por tramo etario, 2022**



Nota: Al interior de cada grupo etario, las diferencias entre las categorías Gay/Lesbiana y Bisexual SON estadísticamente significativas al 95% de confianza. Dentro de la categoría Gay/Lesbiana, todas las diferencias entre grupos etarios SON estadísticamente significativas, EXCEPTO para los grupos "18 a 29 años" y "30 a 44 años". Dentro de la categoría Bisexual, todas las diferencias entre grupos etarios SON estadísticamente significativas.

La categoría Bisexual para los tramos de 45 a 59 años y de 60 años y más, tienen menos de 60 casos muestrales, por lo que sus estimaciones deben ser consideradas con precaución.

Fuente: Casen 2022

En términos del estado civil de las personas, se observan algunas diferencias importantes. La tabla 4 muestra que, entre las personas que declaran que su orientación sexual es Gay/Lesbiana, Bisexual u Otra orientación, un 70,1% está soltera, mientras que entre quienes se declaran heterosexuales este porcentaje es de un 32,7%. Esta diferencia también se expresa entre quienes están casados/as, que en el caso de las personas heterosexuales alcanzan a un 32,3%

mientras que en el resto de las orientaciones sexuales llegan a un 4,5%.

Por su parte, entre las personas con orientación sexual Gay/Lesbiana, Bisexual u Otra orientación, un 23,4% declara que su estado civil es conviviente o conviviente civil, cifra que es bastante similar a la observada entre personas heterosexuales (21,9%).

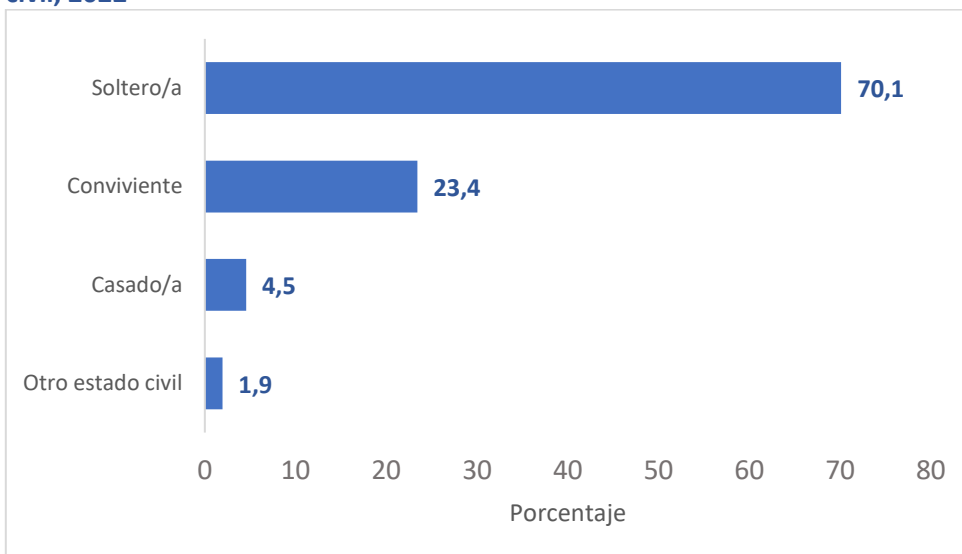
**Tabla 4: Distribución de la población de 18 años y más por estado civil según orientación sexual, 2022**

Orientación sexual/Estado civil	Soltero/a	Conviviente	Casado/a	Otro estado civil	Total
Heterosexual	32,7	21,9	32,3	13,1	100,0
Otra orientación sexual	70,1	23,4	4,5	1,9	100,0
No sabe	48,7	18,2	20,3	12,8	100,0
Prefiere no responder	40,3	18,4	25,7	15,6	100,0
Total	34,2	21,9	31,2	12,7	100,0

Nota: Para que la información sea fiable se han agrupado las categorías de conviviente y conviviente civil; Otro estado civil considera las categorías anulado, divorciado, separado; la categoría de Otra orientación sexual considera a quienes se identifican como gay/lesbiana, bisexual y otra orientación sexual. Al 95% de confianza, las diferencias entre estado civil para cada categoría de orientación sexual SON estadísticamente significativa, excepto para la diferencia entre Casado y Soltero en orientación sexual heterosexual.

Fuente: Casen 2022

**Gráfico 3: Distribución de la población Gay/Lesbiana, Bisexual u Otra orientación sexual, por estado civil, 2022**



Nota: Al 95% de confianza, las diferencias entre las categorías SON estadísticamente significativas.

Fuente: Casen 2022

## 2. Identidad de Género

La variable de identidad de género, que clasifica a las personas en cuatro grupos (Identidad de género igual al sexo declarativo; Identidad de género diferente al sexo declarativo; Trans; No sabe), más la categoría residual “no responde”, se construye utilizando la información de la pregunta sexo declarativo<sup>12</sup>, que se encuentra en el módulo “Registro de Residentes” y la pregunta de Género y de clasificación trans, presentes en el módulo “Orientación sexual e Identidad de Género”.

La interacción de estas dos preguntas permite generar las clasificaciones que se muestran en las tablas 5 y 6, que luego permiten construir el indicador de identidad de género, que se presenta en la tabla 7. Las tablas muestran el cruce de la variable sexo y género (Tabla 5),

identificando las situaciones en que el sexo declarativo es concordante con el género y aquellas en que no, así como a las personas que se autoidentifican como “transmasculino” y “transfemenino”. En los casos en que el sexo declarado no es concordante con la autoidentificación de género y cuando el género declarado es “no binario” u “otro”, es necesario precisar la clasificación, mediante la pregunta de autoidentificación trans (Tabla 6). Como se mencionó, el resultado de este ejercicio de clasificación se utiliza para construir la variable de identidad de género, que se presenta en la tabla 7, en la que también se explicitan los casos en que no es posible clasificar a las personas en esta dimensión.

**Tabla 5: Concordancia entre pregunta de sexo y género**

Género	Sexo	
	Hombre	Mujer
Masculino	Sexo igual a género	Pregunta trans
Femenino	Pregunta trans	Sexo igual a género
Transmasculino	Trans	Trans
Transfemenino	Trans	Trans
No binario	Pregunta trans	Pregunta trans
Otro	Pregunta trans	Pregunta trans
Prefiere no responder	No se clasifica	No se clasifica
No sabe	No se clasifica	No se clasifica

Fuente: Elaboración propia con base en Casen 2022.

En la tabla 6 se presentan las situaciones que dependen de la pregunta por identificación “trans”. Las situaciones en que sexo y género no son concordantes y se responde “sí” a la pregunta por autoidentificación “trans”, se

clasifican como trans, mientras que quienes responden “no” en dicha pregunta y quienes seleccionaron las categorías de respuesta “Prefiere no responder” o “No sabe”, se clasifican como “Sexo diferente a género”.

<sup>12</sup> El sexo declarativo refiere al constructo basado en un grupo de rasgos biológicos o anatómicos, así como, a

propia percepción del atributo declarado por una persona informante (directa o indirecta). Sus categorías de respuesta son “Mujer” y “Hombre”.

Tabla 6: Concordancia entre pregunta de sexo, género y trans

	Clasificación trans			
	Sí	No	Prefiere no responder	No sabe
Hombre-Femenino	Trans	Sexo diferente a género	Sexo diferente a género	Sexo diferente a género
Mujer-Masculino	Trans	Sexo diferente a género	Sexo diferente a género	Sexo diferente a género
Hombre-No binario	Trans	Sexo diferente a género	Sexo diferente a género	Sexo diferente a género
Mujer -No binario	Trans	Sexo diferente a género	Sexo diferente a género	Sexo diferente a género
Hombre-Otro	Trans	Sexo diferente a género	Sexo diferente a género	Sexo diferente a género
Mujer-Otro	Trans	Sexo diferente a género	Sexo diferente a género	Sexo diferente a género

Fuente: Elaboración propia con base en Casen 2022.

Los resultados de esta clasificación muestran que aproximadamente 156.413 personas señalan identidad de género diferente al sexo declarativo, lo que representa un 1,1% del total

de la población de 18 años y más capturada en Casen 2022. Por otra parte, un 0,2% de la población declara su identidad de género como trans.

Tabla 7: Distribución de la población de 18 años y más por identidad de género, 2022

Identidad de género	Personas	Porcentaje
Identidad de género igual al sexo declarativo	15.168.435	98,4
Identidad de género diferente al sexo declarativo	156.413	1,1
Trans	31.102	0,2
No sabe	30.782	0,2
No responde	22.180	0,1
<b>Total</b>	<b>15.408.912</b>	<b>100,0</b>

Nota: Al 95% de confianza, las diferencias entre las categorías Identidad de género igual al sexo declarativo, Identidad de género diferente al sexo declarativo y Trans SON estadísticamente significativas entre sí. Se excluyó del análisis de significancia las categorías No sabe y No responde.

Fuente: Casen 2022

A la luz de estos resultados, es importante mencionar que encuestas de hogares, como Casen, están diseñadas para identificar, con un grado de error aceptable, grandes tendencias sociales. Sin embargo, al caracterizar asuntos de baja frecuencia, puede tener limitaciones en cuanto a su

precisión. Por esta razón, no se publican otras desagregaciones de las cifras presentadas, ni es posible utilizar de manera estadísticamente fiable la encuesta Casen para analizar en detalle las características de la población aquí identificada. Se recomienda, por esto mismo, tener precaución en el uso de estos datos.<sup>13</sup>

<sup>13</sup> Para más detalles respecto de la evaluación de la calidad y precisión de las estimaciones, así como respecto de su significancia, se puede consultar el “Manual para la Investigación. Casen 2022”, disponible

en la sección “Metodología” del sitio <https://observatorio.ministeriodesarrollosocial.gob.cl/encuesta-casen-2022>

De todos modos, el levantamiento de información sobre la población LGBTIQ+ a través de la encuesta Casen, es un paso crucial en el avance hacia una mayor visibilización y reconocimiento en las estadísticas oficiales del Estado. A pesar de las limitaciones estadísticas mencionadas, estos esfuerzos son significativos, ya que permiten un acercamiento inicial a la realidad de este grupo poblacional, reflejando la diversidad de la sociedad chilena y, permitiendo con ello, la formulación de políticas públicas inclusivas.

La inexistencia de registros administrativos que permitan caracterizar la situación de este grupo convierte a la Casen, que es la encuesta con el mayor tamaño muestral entre las

realizadas en Chile, en el mejor instrumento disponible para estos fines.

La incorporación de la población LGBTIQ+ en las estadísticas oficiales no es solo una cuestión de representación numérica, sino un acto de afirmación de su existencia y el compromiso de avanzar en sus derechos. Al contar con datos concretos, el Estado puede desarrollar estrategias más efectivas para combatir la discriminación, promover la igualdad y garantizar el acceso a servicios y derechos fundamentales. Asimismo, contribuye a dismantelar prejuicios y estereotipos, fomentando una sociedad más inclusiva y respetuosa de la diversidad.

# Síntesis de resultados

Las preguntas de orientación sexual e identidad de género han sido incorporadas en la encuesta Casen desde el año 2015. Desde entonces, en cada versión de la encuesta (2017 y 2022) las preguntas han sido modificadas, de acuerdo con las nuevas recomendaciones surgidas de distintas oficinas de estadísticas de Chile y otros países, así como de centros de estudios especializados en la materia. Acogiendo estas recomendaciones, en la versión 2022 de Casen, las preguntas de orientación sexual e identidad de género se realizaron de forma auto aplicada a las personas de 18 años o más que estaban presentes en el hogar al momento de la entrevista, es decir, fueron respondidas de manera privada por la propia persona, sin la intervención del entrevistador, con el fin de resguardar la confidencialidad de las respuestas. Estos cambios, recurrentes en la forma y modalidades de indagación de las preguntas sobre identidad de género y orientación sexual, responden a los acelerados cambios sociales ocurridos en torno a estos fenómenos, que incluyen nuevas distinciones utilizadas por las personas para comprenderlos, cambios en el lenguaje utilizado para hablar de éstos y modificaciones en las normas sociales a partir de las cuales se los evalúa. Esto implica que, en el contexto de las encuestas, sea necesario realizar cambios en la forma de indagar respecto de sus distintas componentes, de modo de capturar de mejor manera la información requerida.

Por estas mismas razones, diversas oficinas de estadísticas de la región han incluido estas temáticas en la ronda de Censos de inicios de la década de 2020, cuyos resultados serán importantes para la evaluación y desarrollo de estas preguntas en versiones siguientes de Casen.

En resumen, los resultados muestran que:

- Aproximadamente 534.417 personas, es decir un 3,7% de las personas de 18 años y más, informan que su orientación sexual es gay/lesbiana, bisexual u otra orientación sexual no heterosexual.
- En el tramo de edad de 18 a 29 años se observa el mayor porcentaje de población que declara que su orientación sexual es gay/lesbiana, bisexual u otra orientación sexual (8,2%).
- De la población que informa que su orientación sexual es distinta a la heterosexual, un 70,1% declara su estado civil como “soltero/a”.
- El 1,3 % de la población de 18 años y más informa que su género no es coincidente con su sexo o bien se declara como trans.



## Glosario

### A. Orientación sexual

**Orientación sexual:** se ha definido como la capacidad de cada persona de sentir una profunda atracción emocional, afectiva y sexual por personas de un sexo diferente al suyo, de su mismo sexo o de más de un sexo, así como a la capacidad de mantener relaciones íntimas y sexuales con estas personas. La orientación sexual de una persona es independiente de su sexo biológico o de su identidad de género.

**Heterosexual:** persona que siente atracción afectiva o sexual por alguien de distinto sexo o género.

**Gay:** hombre que siente una atracción afectiva o sexual por personas de su mismo sexo.

**Lesbiana:** mujer que siente una atracción afectiva o sexual por personas de su mismo sexo.

**Bisexual:** persona que siente una atracción afectiva o sexual por más de un género o sexo.

**Otro:** personas que se identifican con categorías distintas a las anteriores, como “pansexual”, “asexual” u otras.

### B. Identidad de género

**Género:** la diferencia entre sexo y género radica en que el primero se concibe como un dato biológico y el segundo como una construcción social. El Comité de Naciones Unidas que monitorea el cumplimiento de la Convención sobre la Eliminación de Todas las Formas de Discriminación contra la mujer (CEDAW, por su sigla en inglés) ha establecido que el término género se refiere a las identidades, las funciones y los atributos construidos socialmente de la mujer y el hombre y al significado social y cultural que se atribuye a las diferencias biológicas entre ellos.

**Identidad de género:** es la vivencia interna e individual del género tal como cada persona la siente profundamente, la cual podría corresponder o no con el sexo asignado al momento del nacimiento, incluyendo la vivencia personal del cuerpo (que podría involucrar la modificación de la apariencia o la función corporal a través de medios médicos, quirúrgicos o de otra índole, siempre que la misma sea libremente escogida) y otras expresiones de género, incluyendo la vestimenta, el modo de hablar y los modales.

**Transgenerismo o identidad trans:** este término —que incluye la subcategoría transexualidad y otras variaciones— es utilizado para describir las diferentes variantes de la identidad de género, cuyo denominador común es la no conformidad entre el sexo biológico de la persona y la identidad de género que ha sido tradicionalmente asignada a éste. Una persona trans puede construir su identidad de género independientemente de intervenciones quirúrgicas o tratamientos médicos.

**Femenino:** identidad, expresión y roles de género que se asocian cultural y socialmente a las mujeres.

**Masculino:** identidad, expresión y roles de género que se asocian cultural y socialmente a los hombres.

**Transmasculino:** identidad, expresión y roles de género masculino, siendo mujer su sexo asignado al nacer.

**Transfemenino:** identidad, expresión y roles de género femenino, siendo hombre su sexo asignado al nacer.

**No binario:** identidad, expresión y roles de género fuera del canon binario femenino/masculino.

**Otro:** refiere a categorías diferentes a las anteriores. Incluye “*Gender queer*”, “género fluido”, “agénero”, entre otras.

## Referencias

- Australian Bureau of Statistics (2021). Standard for sex, gender variations of sex characteristics and sexual orientation variables. Disponible en: <https://www.abs.gov.au/statistics/standards/standard-sex-gender-variations-sex-characteristics-and-sexual-orientation-variables/latest-release>
- INE (2022). *Estandarización de preguntas para la medición de sexo, género y orientación sexual (SGOS), dirigido a encuestas de hogares y censos de población*. Santiago, Chile. Disponible en: [https://www.ine.gob.cl/docs/default-source/buenas-practicas/directrices-metodologicas/estandares/documentos/estandarizaci%C3%B3n-de-preguntas-para-la-medici%C3%B3n-de-sexo-g%C3%A9nero-y-orientaci%C3%B3n-sexual-\(sgos\)-dirigido-a-encuestas-de-hogares-y-censos-de-poblaci%C3%B3n--2022.pdf?sfvrsn=7a915a8a\\_2](https://www.ine.gob.cl/docs/default-source/buenas-practicas/directrices-metodologicas/estandares/documentos/estandarizaci%C3%B3n-de-preguntas-para-la-medici%C3%B3n-de-sexo-g%C3%A9nero-y-orientaci%C3%B3n-sexual-(sgos)-dirigido-a-encuestas-de-hogares-y-censos-de-poblaci%C3%B3n--2022.pdf?sfvrsn=7a915a8a_2).
- Ministerio de Desarrollo Social y Familia (2022). *Manual de Trabajo de Campo. Encuesta Casen 2022*. Santiago, Chile. Disponible en; [https://observatorio.ministeriodesarrollosocial.gob.cl/storage/docs/casen/2022/Manual del Encuestador Casen 2022.pdf](https://observatorio.ministeriodesarrollosocial.gob.cl/storage/docs/casen/2022/Manual%20del%20Encuestador%20Casen%202022.pdf)
- Ministerio de Desarrollo Social y Familia (2023). *Manual para la Investigación. Casen 2022*. Santiago, Chile. Disponible en: [https://observatorio.ministeriodesarrollosocial.gob.cl/storage/docs/casen/2022/Manual para la Investigación Casen 2022.pdf](https://observatorio.ministeriodesarrollosocial.gob.cl/storage/docs/casen/2022/Manual%20para%20la%20Investigacion%20Casen%202022.pdf)
- Statistics Canada (2021). Gender of person (definition). Disponible en: <https://www23.statcan.gc.ca/imdb/p3Var.pl?Function=DEC&Id=410445>
- Statistics Canada (2021). Sex at birth of person (definition). Disponible en: <https://www23.statcan.gc.ca/imdb/p3Var.pl?Function=DEC&Id=24101>
- Stats NZ (2019). *Statistical standard for sexual identity*. Disponible en: <https://www.stats.govt.nz/assets/News/Sexual-identity-standard.pdf>
- Stats NZ (2021). *Data standard for gender, sex, and variations of sex characteristics*. Disponible en: <https://www.stats.govt.nz/methods/data-standard-for-gender-sex-and-variations-of-sex-characteristics/>
- Williams Institute (2020). *Sexual Orientation and Gender Identity (SOGI) Adult Measures Recommendations FAQs*. Disponible en: <https://williamsinstitute.law.ucla.edu/wp-content/uploads/SOGI-Measures-FAQ-Mar-2020.pdf>

## Anexo 1: Secuencia Preguntas Orientación Sexual

## Tipo de pregunta: selección única

**os\_presente.** ¿Se encuentra presente **%nombre%** para contestar algunas preguntas?

1. Sí, está presente
2. No está presente → Pasa a Módulo Datos del Informante

**Condición habilitante:** personas de 18 años o más (edad >= 18)

↻ **texto\_entrega\_tablet.** A continuación, le entregaré la *tablet* para que pueda responder algunas preguntas relacionadas con orientación sexual e identidad de género. Le informo que su respuesta será confidencial y usada solo con fines estadísticos.

Entregue el dispositivo móvil al informante

**Condición habilitante:** personas presentes (os\_presente = 1)

## Tipo de pregunta: selección única

↻ **texto\_os1.** Se entiende por Orientación Sexual la atracción que una persona puede tener hacia el sexo opuesto (heterosexual), el mismo sexo (gay o lesbiana), hacia ambos (bisexual) u otra.

**os1.** ¿Cuál de estas alternativas define su orientación sexual?

1. Heterosexual (atracción hacia el sexo opuesto)
2. Gay/Lesbiana (atracción hacia el mismo sexo)
3. Bisexual (atracción hacia ambos sexos)
4. Otra. Especifique
- 88. No sabe
- 99. Prefiere no responder

Alternativas 1, 2, 3, -88, -99 → Pasan a texto\_genero

**Condición habilitante:** personas presentes (os\_presente = 1)

Tipo de pregunta: abierta de texto
os1_esp. Especifique
<b>Condición habilitante:</b> responde "otra" en pregunta os1 (os1 = 4)

## Secuencia Preguntas de Identidad de género

Tipo de pregunta: selección única
<p>🗣️ <b>texto_genero.</b> La identidad de género hace referencia a cómo las personas se sienten o identifican respecto de las características que la sociedad asigna a hombres y mujeres. La identidad de género de una persona puede concordar o no con su sexo biológico.</p> <p><b>genero.</b> ¿Con qué género se identifica?</p> <ol style="list-style-type: none"> <li>1. Masculino</li> <li>2. Femenino</li> <li>3. Transmasculino</li> <li>4. Transfemenino</li> <li>5. No binario</li> <li>6. Otro género. Especifique</li> <li>-88. No sabe</li> <li>-99. No responde</li> </ol> <p>Alternativas 1, 2, 5 → Pasan a texto_trans            Alternativas 3, 4, -88, -99 → Pasan a texto_devol_tablet</p> <p><b>Condición habilitante:</b> personas presentes (os_presente = 1)</p>

Tipo de pregunta: abierta de texto
genero_esp. Especifique.
<b>Condición habilitante:</b> responde "otro" en pregunta genero (genero = 6)

## Tipo de pregunta: selección única

•• **texto\_trans.** Algunas personas se describen a sí mismas como transgénero cuando tienen una identidad de género distinta al sexo con el cual nacieron.

**trans.** ¿Se considera trans?

1. Sí
2. No
- 88. No sabe
- 99. No responde

**Condición habilitante:** personas en las que difiere identidad de género y sexo; o su género es no binario u otro (sexo = 1 & genero = 2) | (sexo = 2 & genero = 1) | (genero = 5, 6)

**texto\_devol\_tablet.** Por favor, devuelva el tablet al encuestador(a)

**Condición habilitante:** personas que están presentes para contestar (os\_presente = 1)

## Anexo 2: Resultados de pregunta de Orientación Sexual e Identidad de Género, Reino Unido (en inglés en el original)

Figure 1: Sexual orientation, 2021, England and Wales

Units: Number and percent

Sexual Orientation	2021 (number)	2021 (percent)
Straight or Heterosexual	43.403.110	89,37
Gay or Lesbian	747.805	1,54
Bisexual	623.504	1,28
Pansexual	112.386	0,23
Asexual	28.172	0,06
Queer	14.511	0,03
All other sexual orientations	10.236	0,02
Not answered	3.626.649	7,47

Source: Office for National Statistics – Census 2021

Figure 2: Gender identity, 2021, England and Wales

Units: Number and percent

Gender Identity	2021 (number)	2021 (percent)
Gender identity the same as sex registered at birth	45.389.635	93,46
Gender identity different from sex registered at birth but no specific identity given	117.775	0,24
Trans woman	47.572	0,10
Trans man	48.435	0,10
Non-binary	30.257	0,06
All other gender identities	18.074	0,04
Not answered	2.914.625	6,00

Source: Office for National Statistics – Census 2021

**Anexo 3: Algoritmo de Cálculo Identidad de Género Diferente de Sexo Declarativo**

gen identidad\_genero=.

replace identidad\_genero=2 if (sexo==1 & genero==2 & trans==2) | (sexo==2 & genero==1 & trans==2) | (genero==5 & trans==2) | (genero==6 & trans==2)

\*identidad de género diferente de sexo declarativo y trans

replace identidad\_genero=3 if (sexo==1 & genero==2 & trans==1) | (sexo==2 & genero==1 & trans==1) | (genero==6 & trans==1)

\*transmasculino

replace identidad\_genero=4 if genero==3

\*transfemenino

replace identidad\_genero=5 if genero==4

\*trans no binario

replace identidad\_genero=6 if genero==5 & trans==1

\*No sabe

replace identidad\_genero=88 if (sexo==1 & genero==2 & trans==88) | (sexo==2 & genero==1 & trans==88) | (genero==5 & trans==88) | (genero==6 & trans==88) | genero==88

\*No responde

replace identidad\_genero=99 if (sexo==1 & genero==2 & trans==99) | (sexo==2 & genero==1 & trans==99) | (genero==5 & trans==99) | (genero==6 & trans==99) | genero==99

label define identidad\_genero 1 "Identidad de género coincide con sexo declarativo" 2 "Identidad de género no coincide con sexo declarativo" 3 "Trans" 4 "Transmasculino" 5 "Transfemenino" 6 "Trans no binario" 88 "No sabe" 99 "No responde"

label values identidad\_genero identidad\_genero



# Observatorio Social

