



INEC
Instituto Nacional de Estadísticas • Chile



Encuesta Social Covid-19



Trabajo Doméstico y de Cuidados No Remunerado en el Propio Hogar

4ta Ronda Encuesta Social Covid-19 (ESC-19)

Datos del cuarto trimestre de 2021





Índice

I. Antecedentes

- Objetivo
- Contexto nacional:
 - Contexto económico y social cuarto trimestre 2021
 - Sistema Nacional de Cuidados
- Definiciones

II. Resultados Trabajo Doméstico y de Cuidados no Remunerado en el propio hogar

1. Trabajo Doméstico y de Cuidados no remunerado en el propio hogar (TDCNRH)

- 1.1 Composición general del trabajo doméstico y de cuidados no remunerado en el propio hogar
- 1.2 Salud mental y Trabajo Doméstico y de Cuidados no Remunerado para el propio hogar

2. Trabajo Doméstico no Remunerado en el propio hogar (TDNRH)

3. Trabajo de Cuidados no Remunerado en el propio hogar (TCNRH)

- 3.1. Composición general del Trabajo de Cuidados no Remunerado en el propio hogar
- 3.2 Mujeres y Trabajo de Cuidados no Remunerado en el propio hogar

4. Mujeres que realizan ambos trabajos: Trabajo Doméstico no Remunerado en el propio hogar(TDNRH) y Trabajo de Cuidados no remunerado en el propio hogar (TCNRH)

III. Síntesis principales resultados



I. Antecedentes





Antecedentes generales

Históricamente, el trabajo no remunerado ha carecido de reconocimiento social y su distribución relativa entre grupos sociales no ha sido equitativa, pues se asocia a factores relacionados con edad y género (Antonopoulos, 2009). Esto es especialmente marcado en el ámbito de los cuidados (OCDE, 2018). Durante los últimos años, se ha puesto de relieve la injusta organización social en torno a estas tareas, así como la importancia que tienen para la vida social y su escasa visibilidad en los sistemas económicos, que continúan percibiéndolas como una externalidad más que como un elemento constitutivo del desarrollo (CEPAL, 2020).

Por su parte, las Naciones Unidas, en el contexto de la agenda 2030 para el Desarrollo Sostenible, apunta a cumplir la siguiente meta:

“Reconocer y valorar los cuidados no remunerados y el trabajo doméstico no remunerado mediante la prestación de servicios públicos, la provisión de infraestructuras y la formulación de políticas de protección social, así como mediante la promoción de la responsabilidad compartida en el hogar y la familia, según proceda en cada país” (meta 5.4)

Si bien durante las últimas décadas se han conseguido avances hacia mayor igualdad de género en diversos ámbitos, aún existen grandes brechas por cerrar en materia de trabajo no remunerado. Incluso antes de la llegada de la pandemia de la COVID-19, ya se reconocían signos de una crisis de cuidados, asociada a un aumento de la demanda y de la complejidad del fenómeno, así como a reducciones en la oferta de personas cuidadoras y las enormes disparidades de género. (OIT, 2018)

En el actual contexto, los efectos de la pandemia han agravado las desigualdades existentes entre hombres y mujeres en distintos ámbitos socioeconómicos, siendo uno de ellos el **aumento del trabajo de cuidados no remunerado por parte de las mujeres**, como consecuencia del cierre de los establecimientos educacionales y el aumento de las necesidades de las personas mayores (Naciones Unidas, 2020). La crisis provocada por la pandemia de COVID-19 ha puesto de manifiesto la centralidad del trabajo de cuidados.





Contexto económico y social cuarto trimestre 2021

- El país presentaba uno de los ritmos más rápidos de vacunación en el mundo, lo que significó disminución de contagios y mortalidad por Covid-19, permitiendo la reapertura de la economía.¹
- Apertura total del sistema educativo en el segundo semestre 2021. Lo anterior, gracias a la aplicación de protocolos sanitarios y a que en el mes de diciembre el 80% de los y las estudiantes ya contaban con su esquema de vacunación completo.²
- Economía en recuperación y caracterizada por aumento en la liquidez en los hogares, debido a ayudas estatales y retiros de fondos de pensiones.³
- Recuperación del empleo, aunque con brechas significativas en relación a la situación prepandemia. Se estima que alrededor de un tercio de los puestos de trabajo perdidos durante la pandemia aún no se habían recuperado.⁴
- Según datos de la ESC-19⁵, aproximadamente un 11% de las personas que tenían ocupación antes de la pandemia perdió el empleo (marzo 2020), de las cuales un 63% se encontraba ocupada al momento del levantamiento de la cuarta ronda (octubre-diciembre 2021). Sin embargo, se observaba una brecha de género en la recuperación del empleo: del 10,6% de los hombres que perdió el empleo en marzo 2020, un 74% estaba nuevamente en el mercado laboral al momento del cuarto levantamiento de la ESC-19. En cambio, del 12% de las mujeres que perdió el empleo, solo un 52,5% lo había recuperado, mientras que el 35% permanecía en condición de inactividad.

¹⁻³⁻⁴ Perspectivas económicas de la OCDE, diciembre 2021

² <https://www.mineduc.cl/balance-ano-escolar-2021/>

⁵ http://observatorio.ministeriodesarrollosocial.gob.cl/storage/docs/covid19/Resultados_Empleo_Estrategias-Longitudinal_COVID_IV.pdf



El Sistema Nacional de Cuidados tendrá como objetivo la coordinación con perspectiva feminista, intersectorial y comunitaria de diferentes espacios institucionales bajo los principios del cuidado como un derecho social y humano, de acceso universal, transitando del sistema de cuidados actual, que descansa exclusivamente en la familia y especialmente sobre las mujeres, hacia uno de corresponsabilidad social de los cuidados, que involucre a los hogares, las comunidades y el Estado.

El foco del Sistema Nacional de Cuidados estará en la niñez y adolescencia, las personas con discapacidad, las personas mayores con y sin dependencia y **las personas cuidadoras**.

Respecto a las **personas cuidadoras** el SNC establece:

- Creación de la figura remunerada **Agente Comunitario del Cuidado**, que apoyará a la persona que cumpla el rol principal de cuidado.
- Garantizar el **derecho a un asistente personal**, profesional de atención domiciliaria que podrá reemplazar a quien cuida en ciertos horarios.
- Reconocer el trabajo de las personas menores de 60 años que dedican su jornada a cuidar de alguna persona dependiente severa, por un **valor igual al salario mínimo**.
- **Creación de un registro nacional de cuidadores** que identifique las personas que realizan labores de cuidados y que permitan el reconocimiento del rol que tienen en la sociedad
- **Credencial para la persona cuidadora**, que le permita acceder a algunos beneficios como un plan de recuperación de la salud física, mental y dental para la cuidadora y capacitación para la reinserción laboral.





Definiciones ESC-19

El diseño de la ESC-19 comprende las siguientes categorías respecto de **Trabajo Doméstico y de Cuidados no Remunerado en el propio hogar (TDCNRH)**, :

- **Trabajo Doméstico no Remunerado en el propio hogar (TDNRH):** Tareas domésticas del hogar como hacer aseo, preparar comida, lavar ropa, etc., realizadas en el propio hogar.
- **Trabajo de Cuidados no Remunerado en el propio hogar (TCNRH):** Cuidado de niños/as (menores de 18 años), personas enfermas, personas en situación de discapacidad o personas mayores, en el propio hogar.

Notas:

- En el marco de la encuesta, se considera como persona que realiza labores de cuidados solamente al cuidador o la cuidadora principal declarado en el hogar (ver definición en anexo 6)
- Las preguntas del cuestionario a partir de las cuales se operacionalizan estas definiciones se encuentran en el anexo 5.
- El/la cuidador/a principal puede tener a su cuidado a una o más personas en el hogar.
- Se consideran solo los cuidados a integrantes del hogar realizados en el propio hogar.
- Se excluye el cuidado realizado por integrantes del hogar a personas de otros hogares.
- Las preguntas del módulo de salud mental solo fueron aplicadas al informante idóneo.
- Las razones de inactividad solo consideran la razón principal o más importante declarada por informante del hogar.



II. Resultados sobre Trabajo Doméstico y de Cuidados no Remunerado en el propio hogar

Nota: Trabajo doméstico y/o de cuidados no remunerado en el propio hogar incluye las siguientes 2 categorías: Trabajo doméstico no remunerado en el propio hogar (Tareas domésticas del hogar como hacer aseo, preparar comida, lavar ropa, etc.); Trabajo de cuidado no remunerado en el propio hogar (Cuidado de niños/as, personas enfermas, en situación de discapacidad, personas mayores que requieren cuidados o ayuda en el propio hogar);

1. Trabajo Doméstico y de Cuidados no Remunerado en el propio hogar (TDCNRH)

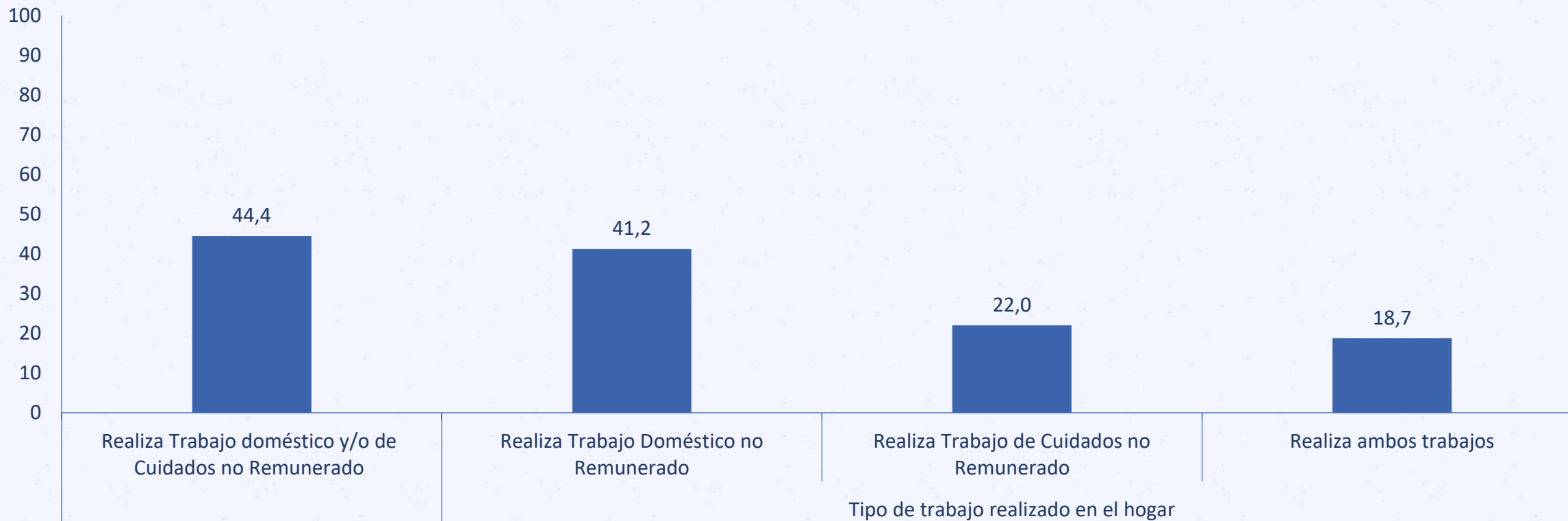


1.1. Composición general del Trabajo Doméstico y de Cuidados no Remunerado en el propio hogar (TDCNRH)



Proporción de la población que realiza Trabajo Doméstico y de Cuidados no Remunerado en el propio hogar, por tipo de trabajo

Porcentaje, personas
(Personas de 18 años o más)

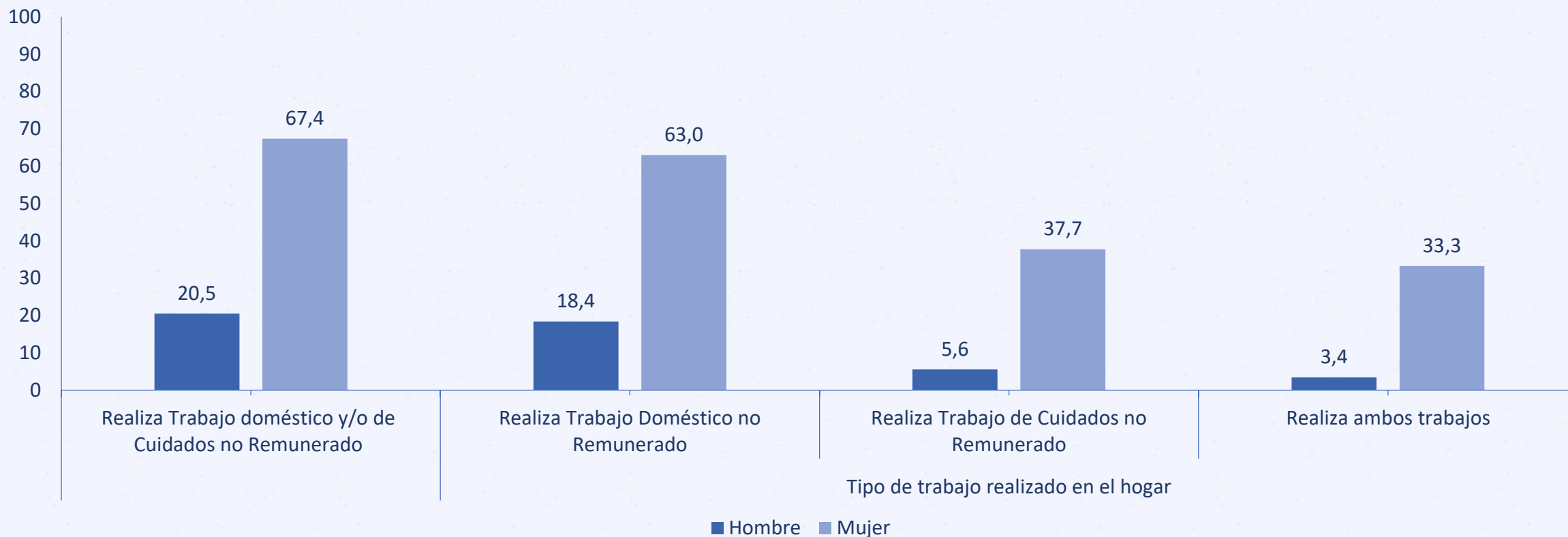


Nota: Las categorías no suman 100% dado que las personas pueden realizar más de un trabajo no remunerado
Al 95% de confianza, se encuentran diferencias estadísticamente significativas al comparar entre todas las categorías.



Población que realiza Trabajo Doméstico y de Cuidados no Remunerado en el propio hogar, por tipo de trabajo y sexo

Porcentaje, personas
(Personas de 18 años o más)



Nota: Las categorías no suman 100% dado que las personas pueden realizar más de un trabajo no remunerado

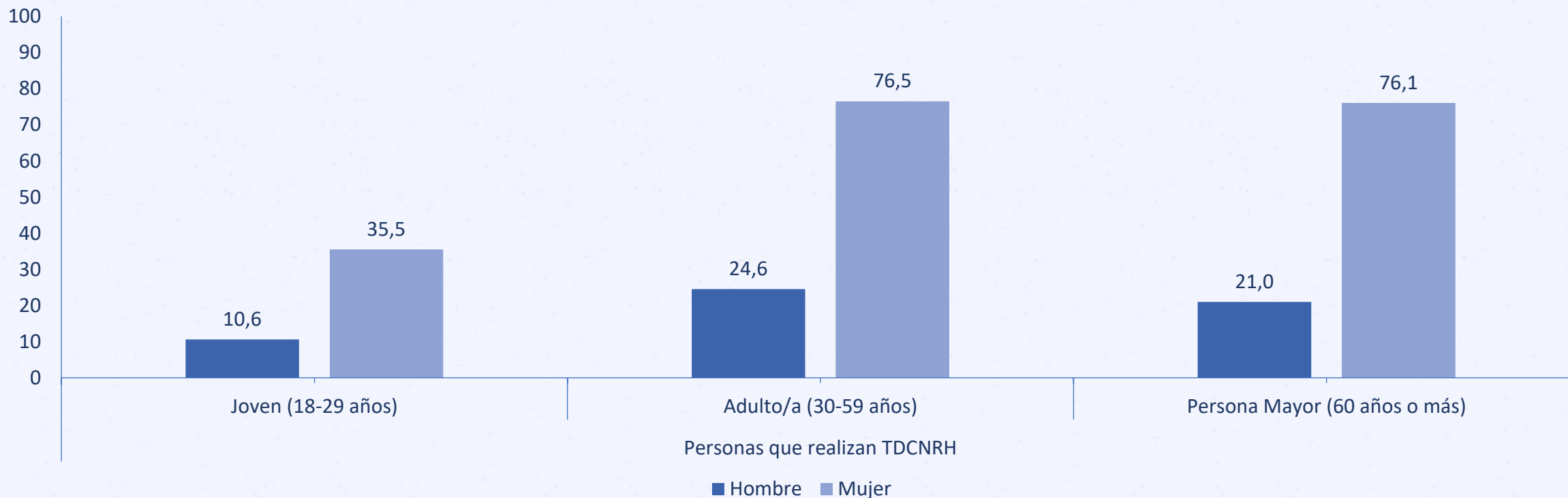
Al 95% de confianza, se encuentran diferencias estadísticamente significativas entre sexos para todas las categorías. Por otro lado, tanto en hombres como mujeres, se encuentran diferencias significativas entre todas las categorías, excepto en el caso de los hombres al comparar Realiza Trabajo doméstico y de Cuidados no Remunerado con Realiza Trabajo Doméstico no Remunerado.



Población que realiza Trabajo Doméstico y de Cuidados no Remunerado en el propio hogar, por ciclo de vida y sexo

Porcentaje, personas

(Personas de 18 años o más que realizan TDCNRH)



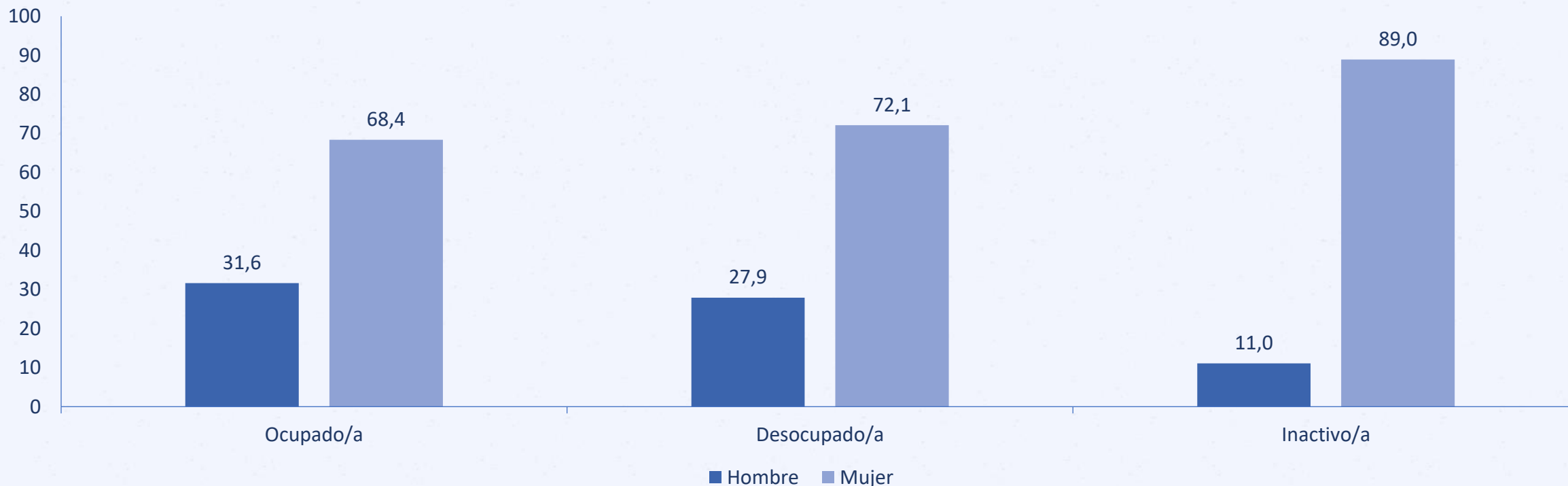
Nota: Al 95% de confianza, se encuentran diferencias estadísticamente significativas entre sexos para todas las categorías. Por otro lado, tanto en hombres como mujeres, se encuentran diferencias significativas entre todas las categorías, excepto en el caso de las mujeres al comparar Adulto (30 a 59 años) con Persona Mayor (60 años o más).



División sexual del Trabajo Doméstico y de Cuidados no Remunerado en el propio hogar, por condición de actividad

Porcentaje, personas

(Personas de 18 años o más que realizan TDCNRH)



Nota: Al 95% de confianza se encuentran diferencias estadísticamente significativas entre sexos para todas las categorías. Por otro lado, tanto en hombres como mujeres, se encuentran diferencias significativas entre todas las categorías, excepto al comparar Ocupado/a con Desocupado/a.



Distribución de la principal razón de inactividad de la población inactiva que realiza Trabajo Doméstico y de Cuidados no Remunerado en el propio hogar, por sexo

Porcentaje, personas

(Personas de 18 años o más, inactivas y que realizan TDCNRH)



Nota: Razones TDCNRH incluye: cuidado de niñas y niños, cuidado de adultos enfermos, con discapacidad o personas mayor, tareas del hogar; Otras razones incluye: Está enfermo o tiene discapacidad, se cansó de buscar o cree que no hay trabajo disponible, no lo necesita o no le interesa, por temor a contagiarse de Covid-19, su trabajo o actividad no se puede realizar por crisis Covid-19.

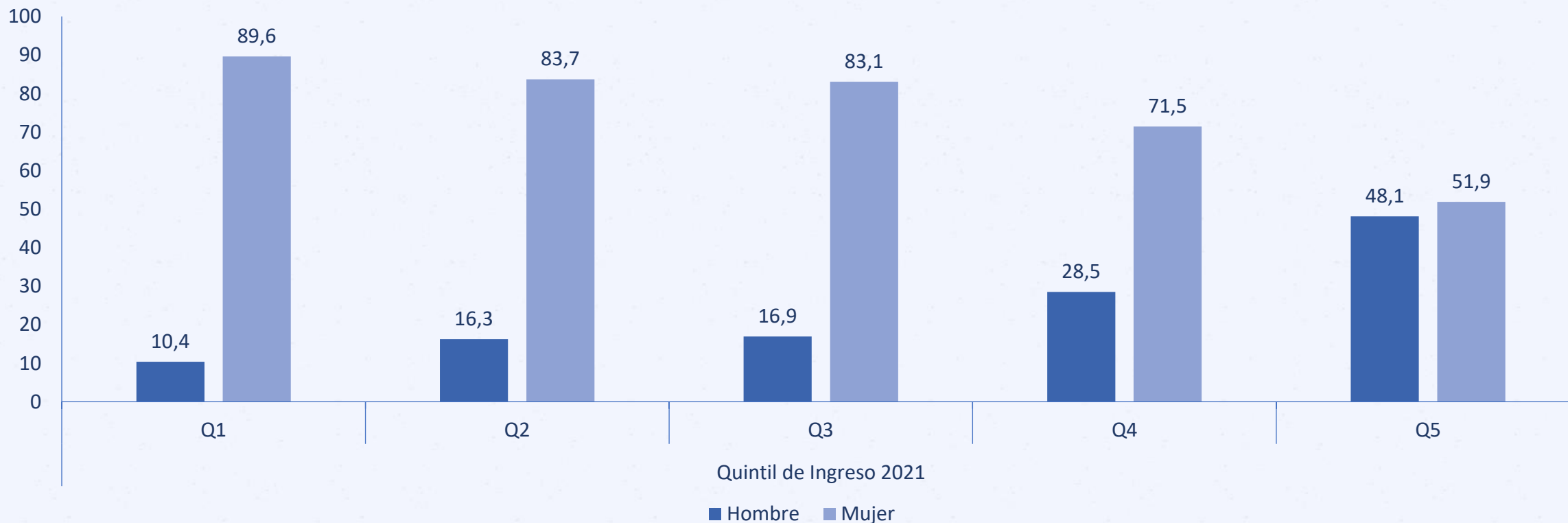
Al 95% de confianza se encuentran diferencias estadísticamente significativas entre sexos para todas las categorías. Por otro lado, tanto en hombres como mujeres, se encuentran diferencias significativas entre todas las categorías.



División sexual del Trabajo Doméstico y de Cuidados no Remunerado en el propio hogar, por de quintil de ingreso

Porcentaje, personas

(Personas de 18 años o más que realizan TDCNRH)



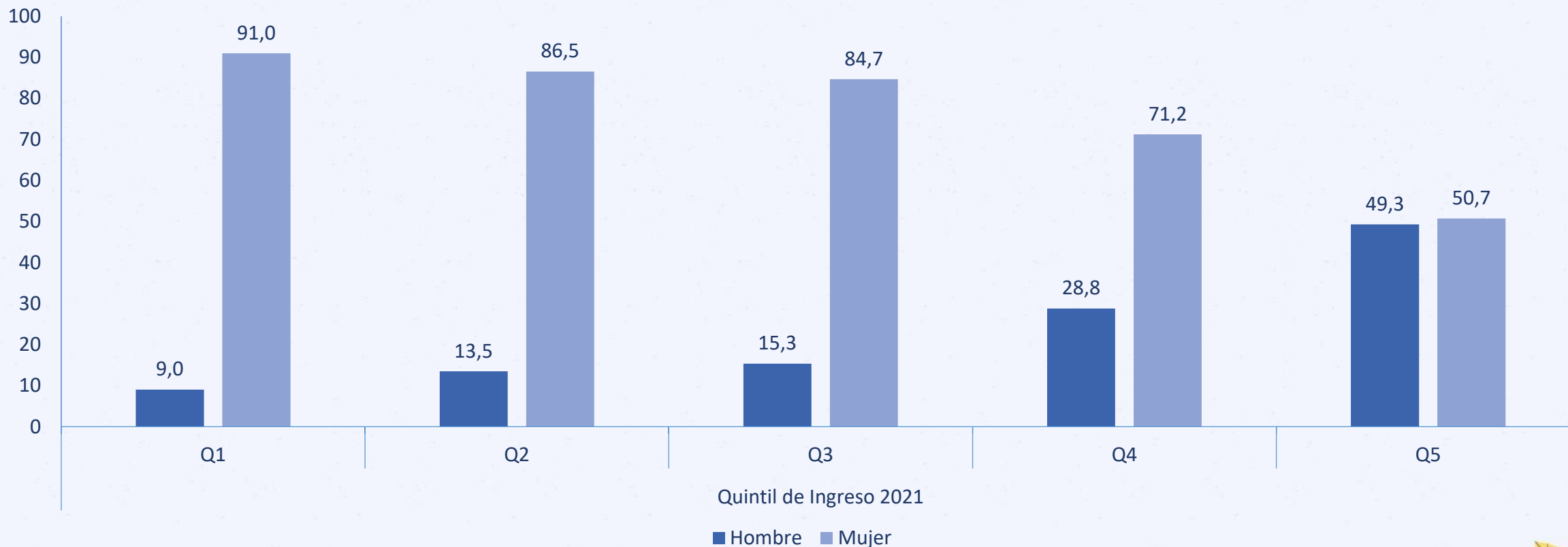
Nota: Al 95% de confianza se encuentran diferencias estadísticamente significativas entre sexos para todas las categorías, excepto en Q5. Por otro lado, tanto en hombres como mujeres, se encuentran diferencias significativas entre todas las categorías, excepto al comparar Q2 con Q3 en ambos sexos.



División sexual del Trabajo Doméstico no Remunerado en el propio hogar, por quintil de ingreso

Porcentaje, personas

(Personas de 18 años o más que realiza TDNRH)



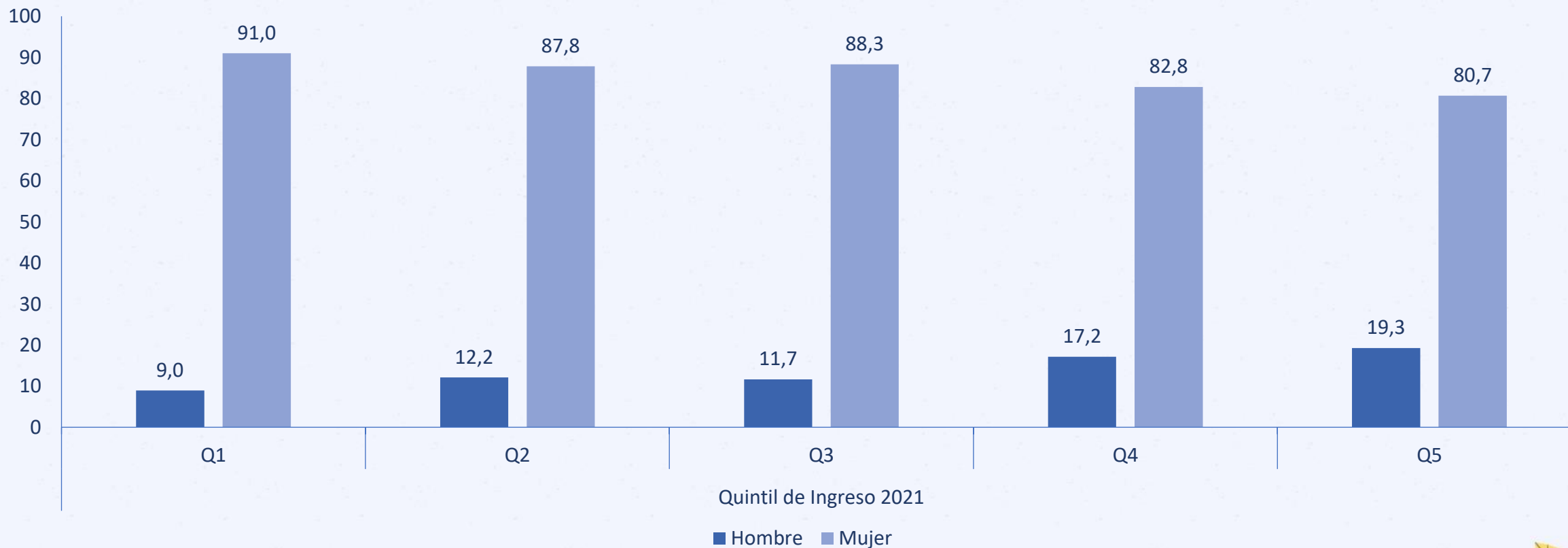
Nota: Al 95% de confianza se encuentran diferencias estadísticamente significativas entre sexos para todas las categorías, excepto en Q5. Por otro lado, tanto en hombres como mujeres, se encuentran diferencias significativas entre todas las categorías, excepto al comparar Q2 con Q3 en ambos sexos.



División sexual del Trabajo de Cuidados no Remunerado en el propio hogar, por quintil de ingreso

Porcentaje, personas

(Personas de 18 años o más que realiza TCNRH)



Nota: Al 95% de confianza se encuentran diferencias estadísticamente significativas entre sexos para todas las categorías. Por otro lado, tanto en hombres como mujeres, NO se encuentran diferencias significativas entre todas las categorías, excepto al comparar Q1 con Q4 y Q1 con Q5 en ambos sexos.

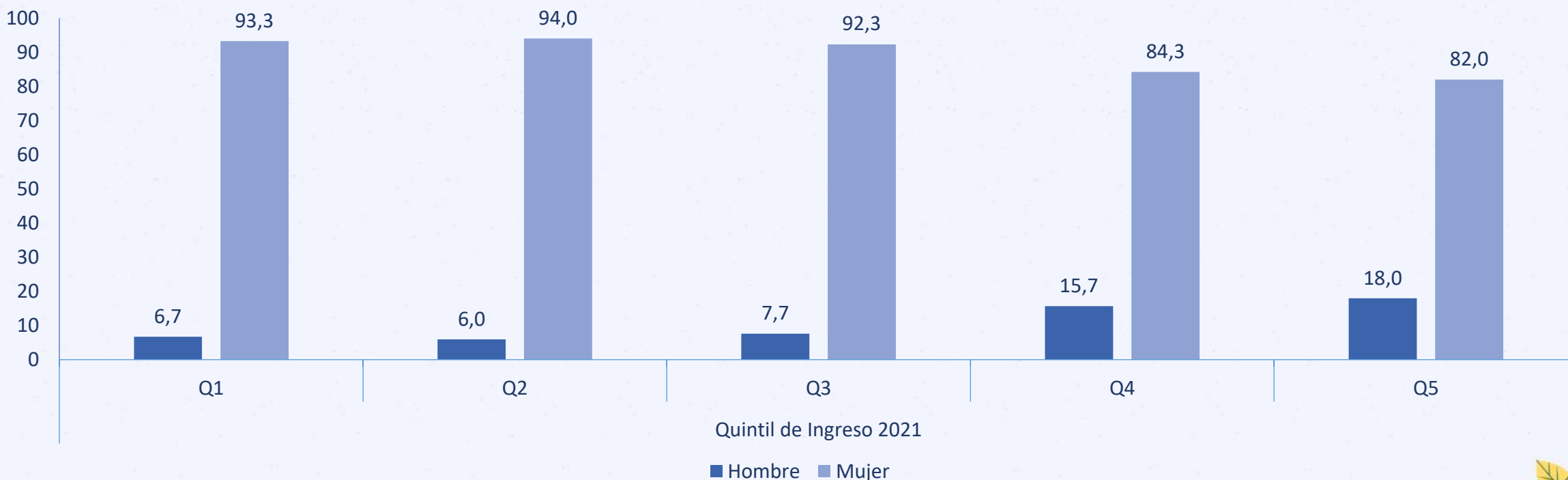
Estimación Q5 para ambos sexos poco fiable. Para mayor información respecto a fiabilidad, evaluación de calidad y precisión de las estimaciones ver anexo 4



Población que realiza ambos trabajos: división sexual del Trabajo Doméstico no Remunerado y de Cuidados no Remunerado en el propio hogar, por quintil de ingreso

Porcentaje, personas

(Personas de 18 años o más que realiza TDNRH y TCNRH)



Nota: Al 95% de confianza se encuentran diferencias estadísticamente significativas entre sexos para todas las categorías. Por otro lado, tanto en hombres como mujeres, se encuentran diferencias significativas entre todas las categorías, excepto al comparar Q1 con Q2, Q1 con Q3, Q2 con Q3 y Q4 con Q5 en ambos sexos.

Estimación Q4 y Q5 para ambos sexos poco fiable.

Para mayor información respecto a evaluación de calidad y precisión de las estimaciones ver anexo 3

Fuente: Encuesta Social Covid-19, Ministerio de Desarrollo Social y Familia



1.2. Salud Mental y Trabajo Doméstico y de Cuidados no Remunerado en el propio hogar (TDCNRH): Síntomas de depresión y/o ansiedad

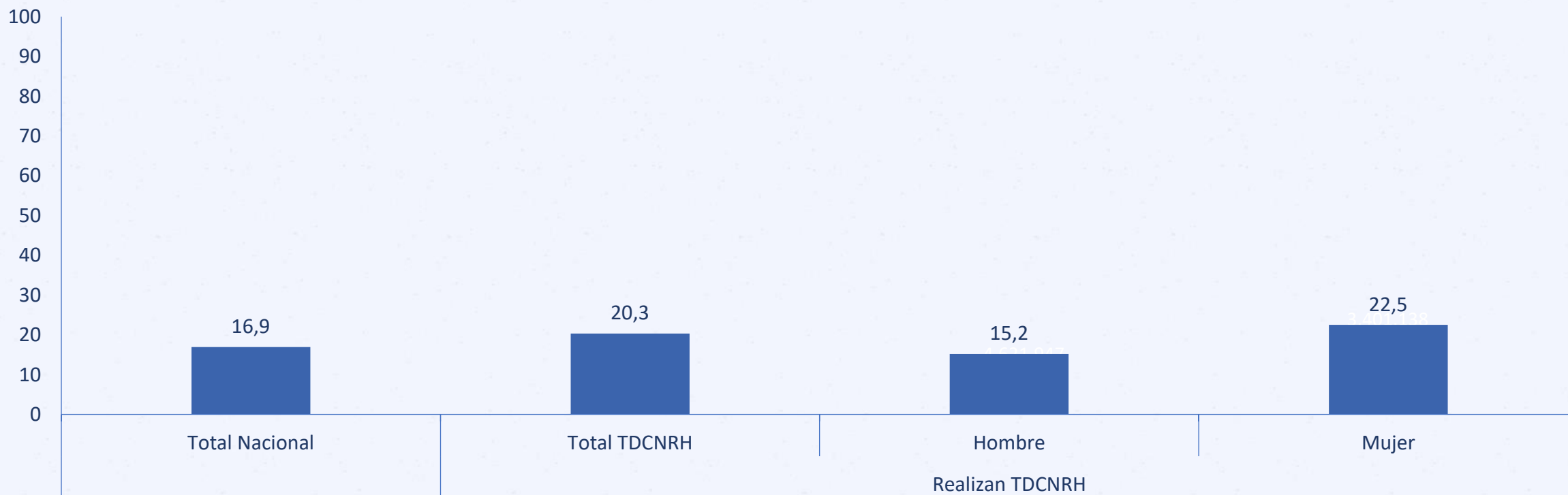
Nota: Las preguntas relacionadas a salud mental se aplicaron solo al informante del hogar.



Población que presenta síntomas moderados o severos de depresión y/o ansiedad en la población, total nacional y personas que realizan TDCNRH

Porcentaje, personas

(Informante del hogar de 18 años o más)



Nota: Al 95% de confianza se encuentran diferencias estadísticamente significativas al comparar entre la intensidad de síntomas de depresión y/o ansiedad para todas las categorías.


Para mayor información de la metodología y definiciones asociadas a salud mental ver anexo 2.



Población que presenta síntomas moderados o severos de depresión y/o ansiedad, según tipo de Trabajo Doméstico y de Cuidados no Remunerado en el propio hogar, por sexo

Porcentaje, personas

(Informante del hogar de 18 años o más que presenta síntomas moderados o severos y que realiza TDCNRH)



Nota: Al 95% de confianza, se encuentran diferencias estadísticamente significativas entre sexos para todas las categorías. La estimación para la categoría “Realiza ambos trabajos” es poco fiable estadísticamente en el caso de los hombres.

Para mayor información de la metodología y definiciones asociadas a salud mental ver anexo 3.

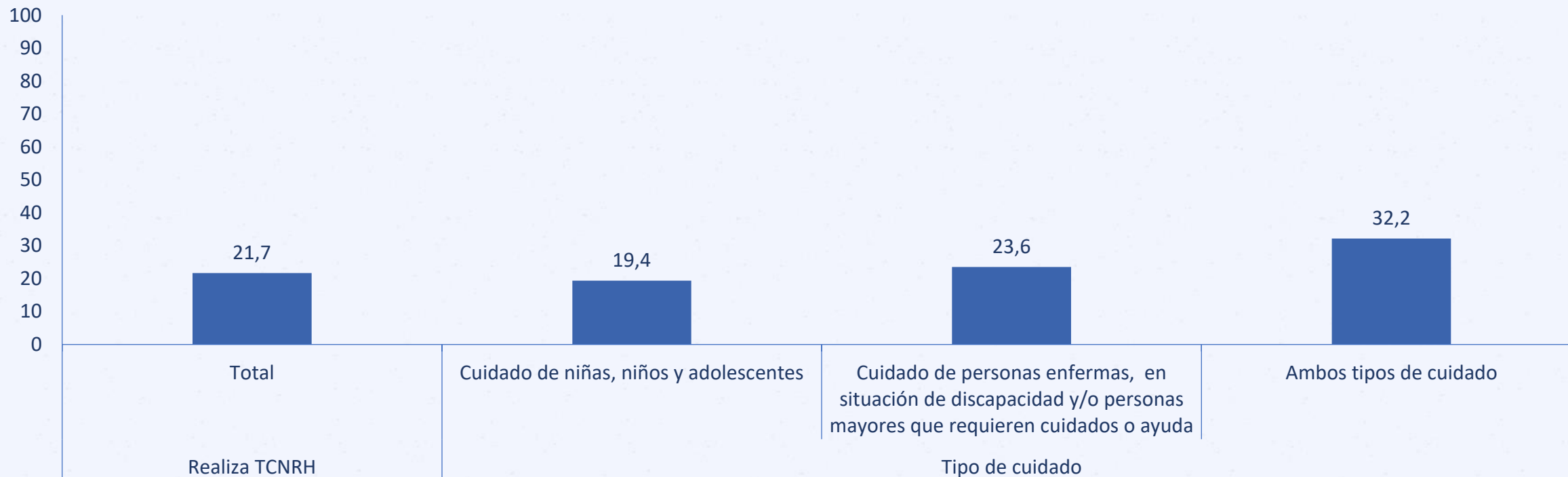
Para mayor información respecto a evaluación de fiabilidad, calidad y precisión de las estimaciones ver anexo 4.



Población que presenta síntomas moderados o severos de depresión y/o ansiedad y que realiza Trabajo de Cuidados no Remunerado en el propio hogar, por tipo de cuidados realizado

Porcentaje, personas

(Informante del hogar de 18 años o más que presenta síntomas moderados o severos y que realiza TCNRH)



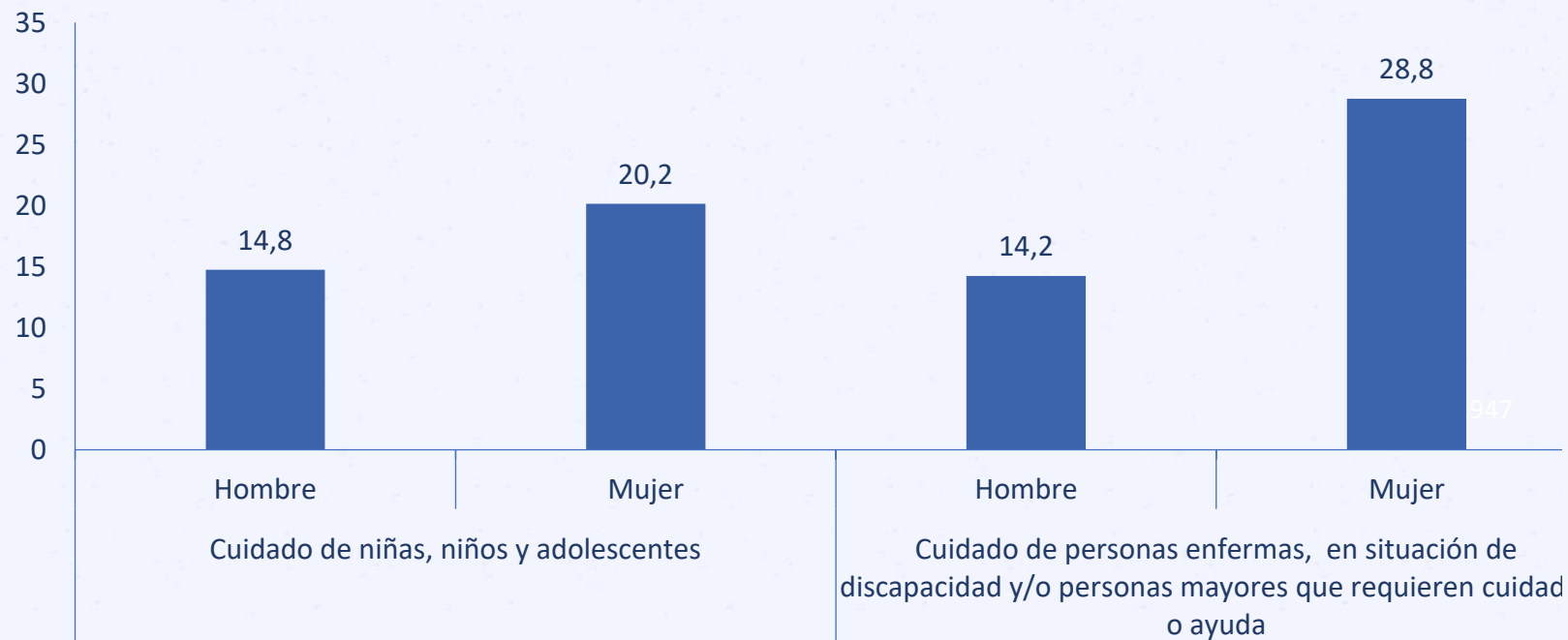
Nota: Al 95% se encuentran diferencias estadísticamente significativas sólo al comparar Cuidado de niñas, niños y adolescentes con Ambos tipos de cuidado. Para mayor información de la metodología y definiciones asociadas a salud mental ver anexo 2.



Población que presenta síntomas moderados o severos de depresión y/o ansiedad y que realiza Trabajo de Cuidados no Remunerado en el propio hogar, por tipo de cuidados realizado y sexo

Porcentaje, personas

(Informante del hogar de 18 años o más que presenta síntomas moderados o severos y que realiza TCNRH)



Nota: Al 95% de confianza se encuentran diferencias estadísticamente significativas por sexo en la categoría Cuidados de personas enfermas, en situación de discapacidad y/o personas mayores que requieren cuidados o ayuda.

Estimaciones de Cuidados de niñas, niños y adolescentes y Cuidados de personas enfermas en el caso de los hombres son poco fiables estadísticamente.

(*) La estimación de la categoría "Ambos tipos de cuidado" no es fiable, por lo que no se presenta.

Para mayor información de la metodología y definiciones asociadas a salud mental ver anexo 2.

Para mayor información respecto a evaluación de calidad y precisión de las estimaciones ver anexo 3

Fuente: Encuesta Social Covid-19, Ministerio de Desarrollo Social y Familia





Principales hallazgos

- El 44,4% de las personas mayores de 18 años realiza Trabajo Doméstico y/o de Cuidados no Remunerados en el propio hogar, es decir, aproximadamente 6.7 millones de personas. Un 18,7% realiza ambos trabajos.
- Trabajo Doméstico y de Cuidados no Remunerados en el propio hogar es un fenómeno asociado principalmente a las mujeres en todo su ciclo de vida, independiente del quintil de ingreso al que pertenezca y condición de actividad. Del total de personas ocupadas que realiza Trabajo Doméstico y de Cuidados no Remunerado en el propio hogar, el 68,4% son mujeres, es decir, mujeres que además de realizar dichas labores en el hogar, también participan en el mercado laboral.
- La brecha de género en la realización de Trabajo Doméstico y de Cuidados es transversal al ciclo de vida de las personas, ampliándose a medida que aumenta la edad. Así, en el caso de las personas de entre 18 y 29 años de edad, la brecha es de 24,9 p.p., mientras que para las personas adultas (30 a 59 años) y adultas mayores (60 años o más) llega a 51,9 p.p. y 55,1 p.p., respectivamente. Además, el porcentaje de jóvenes que realiza Trabajo Doméstico y de Cuidados es significativamente menor en comparación con el porcentaje de personas adultas y adultas mayores que realiza esta actividad.
- Las brechas de género en la realización de Trabajo Doméstico y/o de Cuidados no Remunerados en el propio hogar aumentan a medida que disminuyen los ingresos de las personas.
- Las mujeres que realizan Trabajo Doméstico y/o de Cuidados no Remunerados en el propio hogar tienen afectada su salud mental en mayor medida que los hombres que realizan dichas labores. Esta brecha aumenta en el caso de la realización de labores de cuidados.
- La presencia de problemas de salud mental entre quienes realizan Trabajo de Cuidados no Remunerado en el propio hogar es más marcada entre quienes realizan estas labores para personas enfermas, con discapacidad y/o personas mayores que requieren cuidados o ayuda.



2. Mujeres y Trabajo Doméstico no Remunerado en el propio hogar (TDNRH)

Nota: Trabajo doméstico no remunerado incluye : Tareas domésticas del hogar como hacer aseo, preparar comida, lavar ropa, etc.

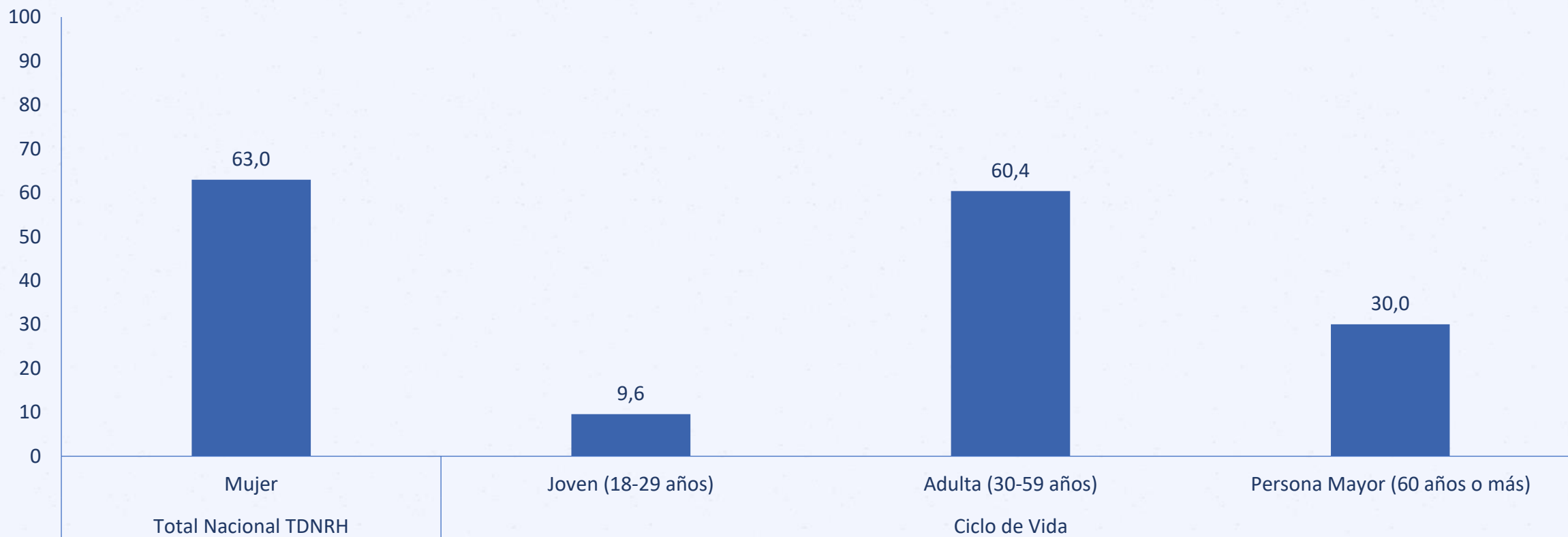




Distribución por ciclo de vida de mujeres que realizan Trabajo Doméstico no Remunerado en el propio hogar

Porcentaje, personas

(Mujeres de 18 años o más que realizan TDNRH)



Nota: Al 95% de confianza se encuentran diferencias estadísticamente significativas al comparar entre todas las categorías según ciclo de vida.

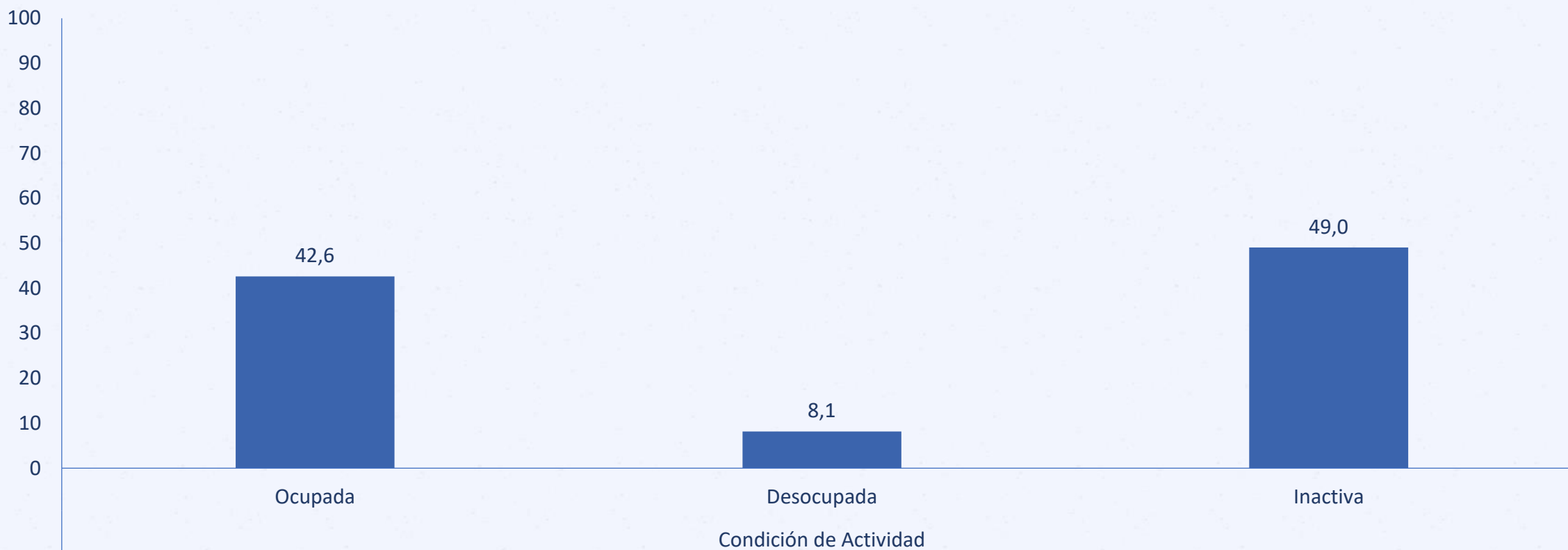




Distribución por condición de actividad de mujeres que realizan Trabajo Doméstico no Remunerado en el propio hogar

Porcentaje, personas

(Mujeres de 18 años o más que realizan TDNRH)



Nota: Categorías no suman 100% debido a que se omite del gráfico la categoría "No sabe".

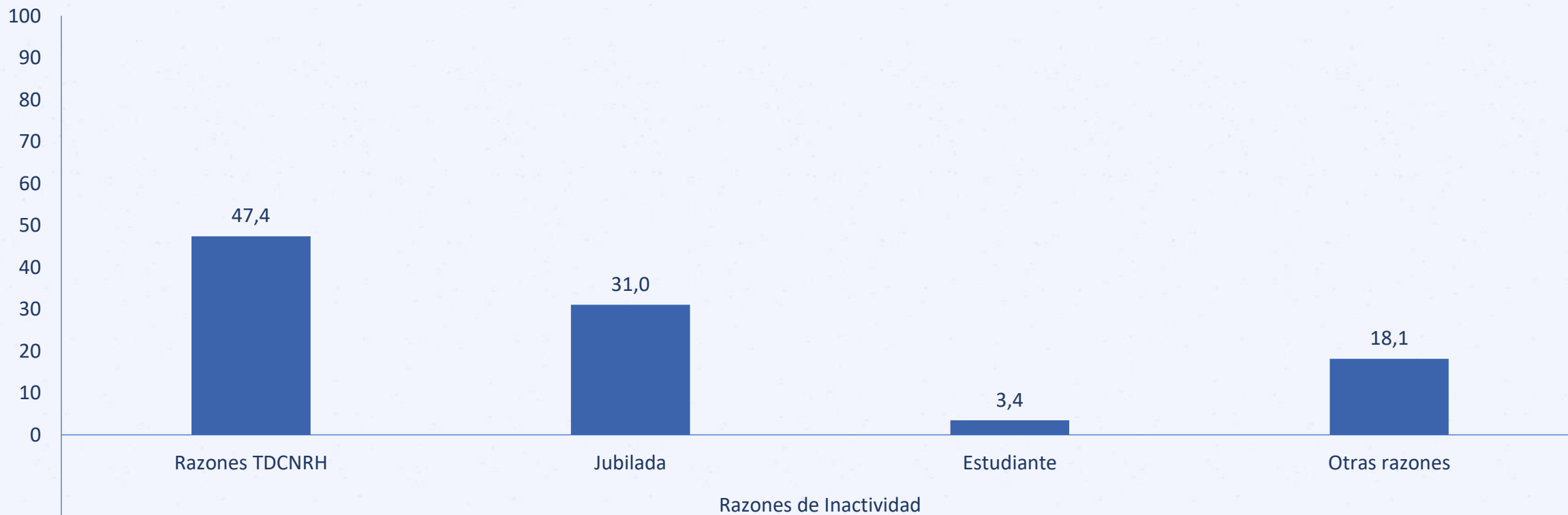
Al 95% de confianza se encuentran diferencias estadísticamente significativas al comparar entre todas las categorías.



Distribución según principal razón de inactividad de mujeres inactivas que realizan Trabajo Doméstico no Remunerado en el propio hogar

Porcentaje, personas

(Mujeres de 18 años o más, inactivas y que realizan TDNRH)



Nota: Razones TDCNRH incluye: cuidado de niñas y niños, cuidado de adultos enfermos, con discapacidad o personas mayor, tareas del hogar; Otras razones incluye: Esta enfermo o tiene discapacidad, se cansó de buscar o cree que no hay trabajo disponible, no lo necesita o no le interesa, por temor a contagiarse de Covid-19, su trabajo o actividad no se puede realizar por crisis Covid-19.

Al 95% de confianza se encuentran diferencias estadísticamente significativas al comparar entre todas las categorías.

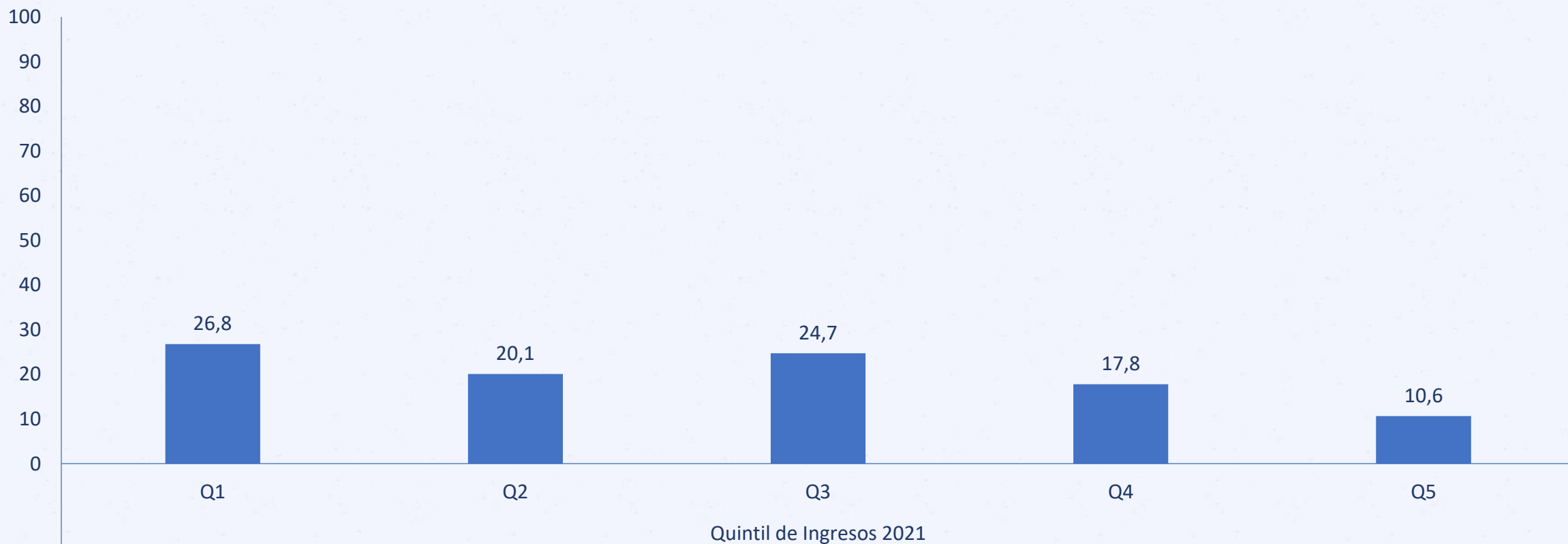




Distribución entre quintiles de ingresos de mujeres que realizan Trabajo Doméstico no Remunerado en el propio hogar

Porcentaje, personas

(Mujeres de 18 años o más que realizan TDNRH)



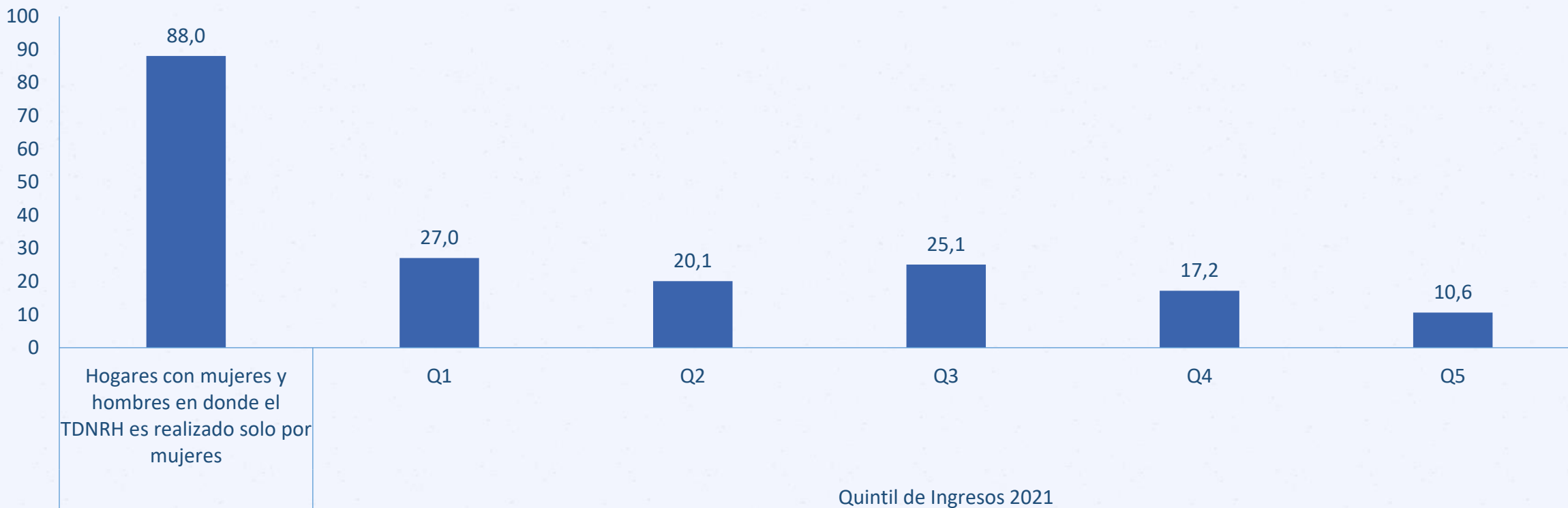
Nota: Al 95% de confianza se encuentran diferencias estadísticamente significativas al comparar entre todas las categorías, excepto entre Q1 con Q3.



Distribución por quintil de ingresos de hogares en donde el Trabajo Doméstico no Remunerado lo realiza solo una mujer

Porcentaje, hogares

(Hogares con presencia de mujeres y hombres adultos(as) donde se realiza TDNRH)



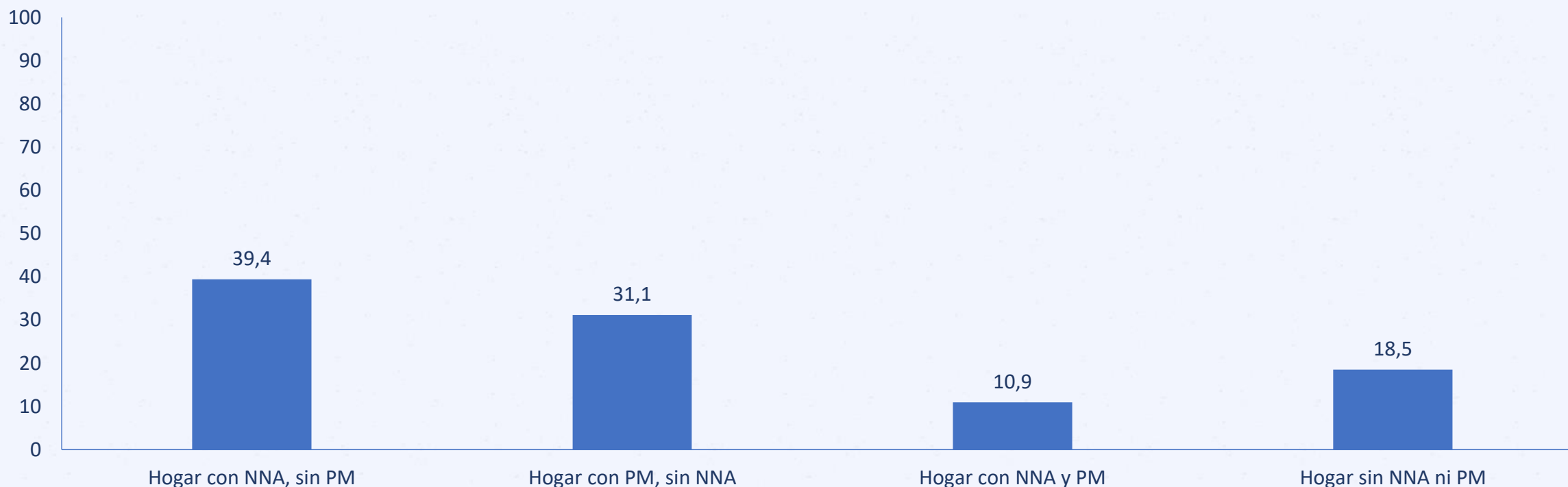
Nota: Al 95% de confianza se encuentran diferencias estadísticamente significativas al comparar entre todas las categorías, excepto entre Q1 con Q3.



Distribución hogares en donde el Trabajo Doméstico no Remunerado lo realiza solo una mujer, según presencia de niños, niñas y adolescentes y personas mayores

Porcentaje, hogares

(Hogares con presencia de mujeres y hombres adultos(as) donde el TDNRH es realizado solo por mujeres)



Nota: NNA: Niñas, Niños y Adolescentes; PM: Persona Mayor

Al 95% de confianza se encuentran diferencias estadísticamente significativas al comparar entre todas las categorías.





Principales hallazgos

- El 63% de las mujeres mayores de 18 años realiza Trabajo Doméstico no Remunerado en el propio hogar.
- Las mujeres que realizan Trabajo Doméstico no Remunerado en el propio hogar son principalmente adultas (30 a 59 años), sin embargo, un 30% son mujeres mayores que también realizan dichas labores.
- Del total de mujeres que realiza Trabajo Doméstico no Remunerado en el propio hogar, el 49% se encuentra inactiva. Por otro lado, el 42,6% de las mujeres que realiza este tipo de trabajo además se participa en el mercado laboral.
- En el 88% de los hogares con presencia de mujeres y al menos un hombre mayor de edad, el Trabajo Doméstico no Remunerado es realizado exclusivamente por una mujer.



3. Trabajo de Cuidados no Remunerado en el propio hogar (TCNRH)

Nota: Trabajo de Cuidado no Remunerado en el propio hogar considera el cuidado de integrantes del hogar : Niños/as, personas enfermas, en situación de discapacidad y/o personas mayores que requieren cuidados o ayuda.



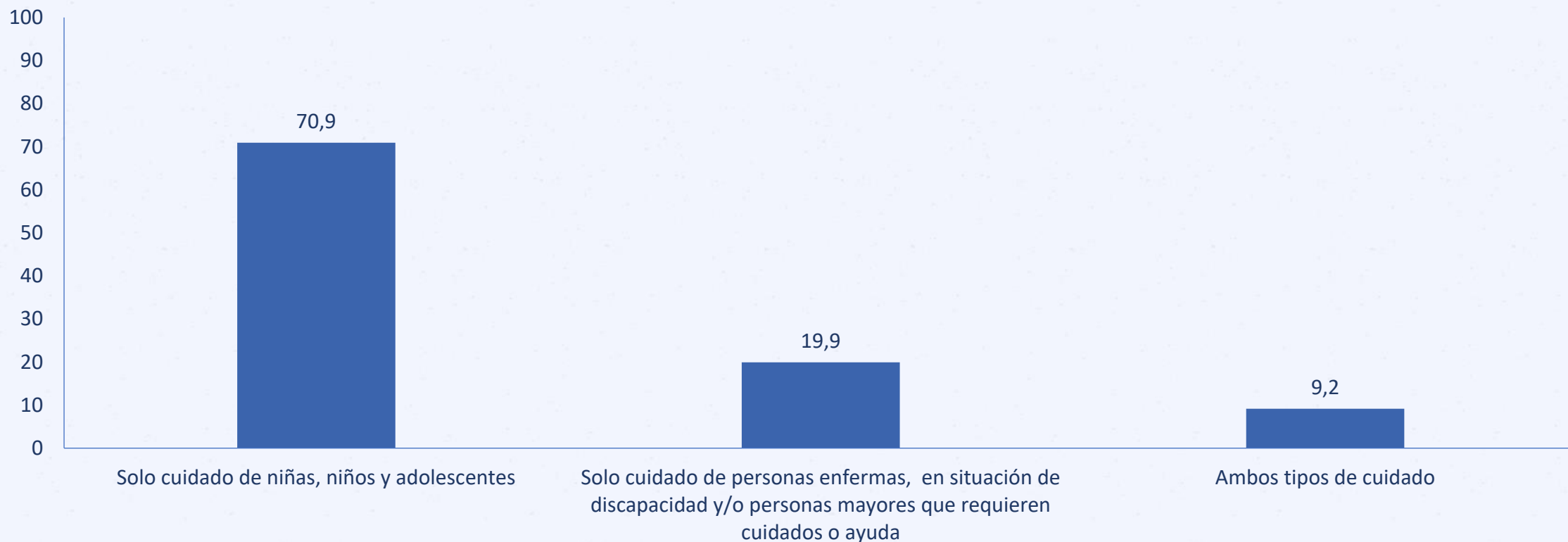
3.1. Composición general del Trabajo de Cuidados no Remunerado en el propio hogar



Distribución por tipo de cuidados de la población que realiza Trabajo de Cuidados no Remunerado en el propio hogar

Porcentaje, personas

(Personas de 18 años o más que realiza TCNRH)



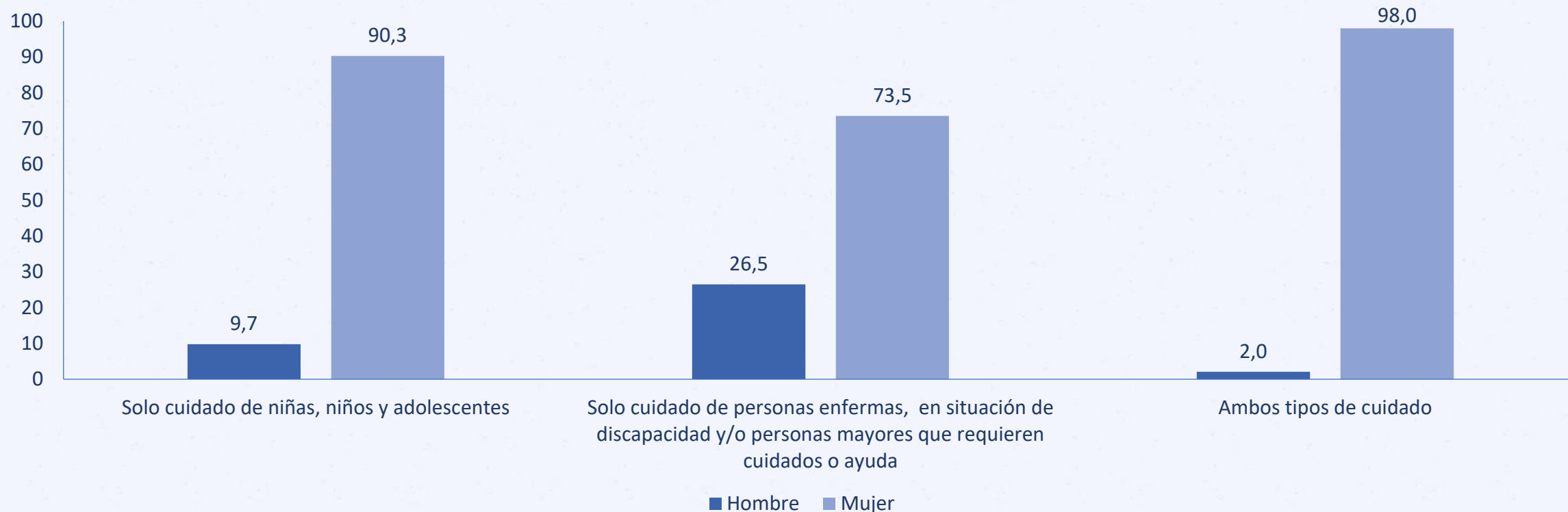
Nota: Al 95% de confianza se encuentran diferencias estadísticamente significativas al comparar entre todas las categorías.



División sexual del Trabajo de Cuidados no Remunerado en el propio hogar, por tipo de cuidados

Porcentaje, personas

(Personas de 18 años o más que realiza TCNRH)



Nota: Al 95% de confianza se encuentran diferencias estadísticamente significativas entre sexos para todas las categorías. Tanto en hombres como mujeres, se encuentran diferencias significativas para todas las categorías.

Estimación Ambos tipos de cuidado para ambos sexos poco fiable.

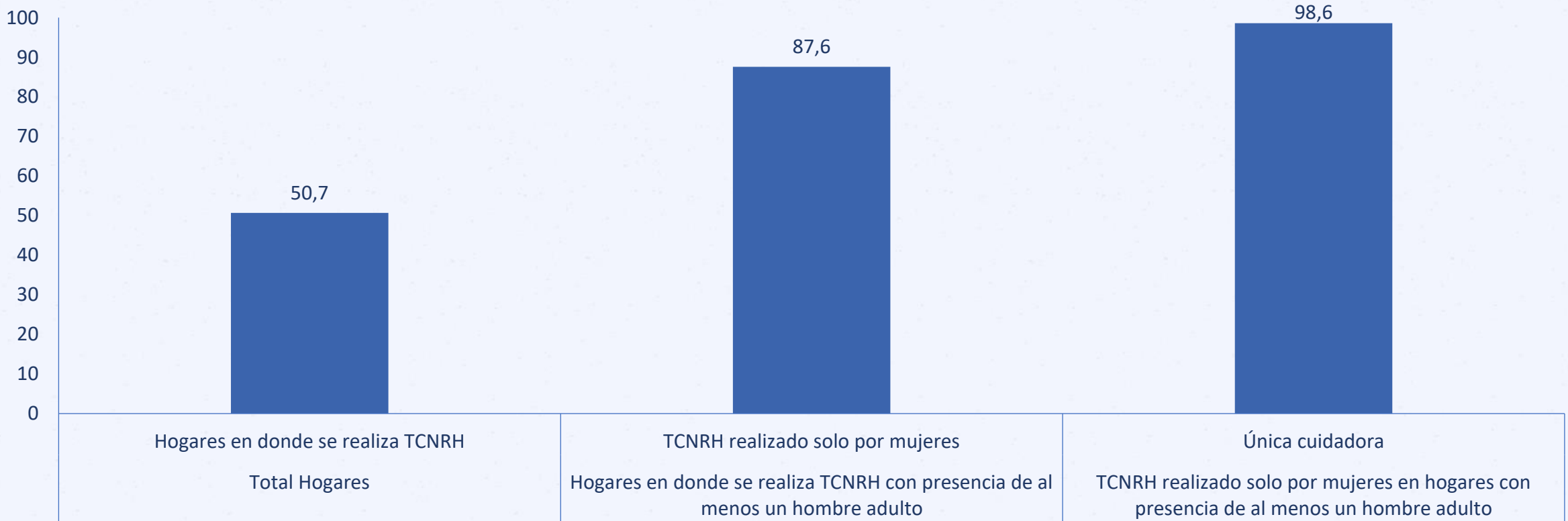
Para mayor información respecto a fiabilidad, evaluación de calidad y precisión de las estimaciones ver anexo 3





Proporción de hogares donde se realiza Trabajo de Cuidados no Remunerado en el propio hogar y este es realizado exclusivamente por mujeres

Porcentaje, hogares



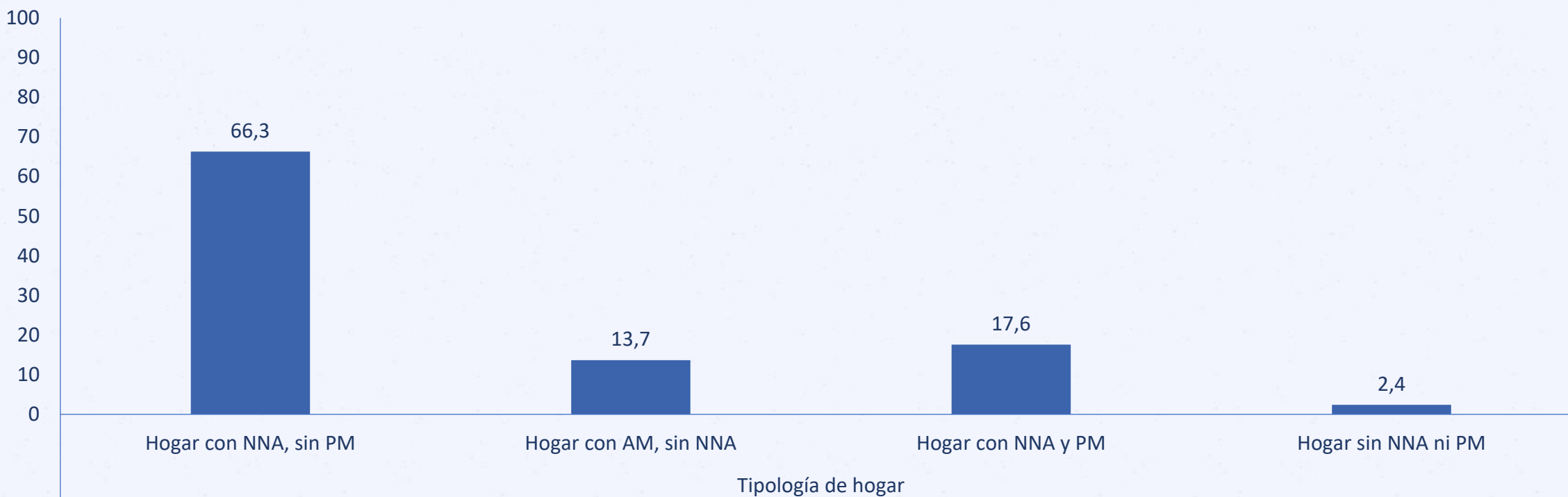
Nota: Al 95% de confianza se encuentran diferencias estadísticamente significativas entre todas las categorías.



Distribución hogares en donde se realiza Trabajo de Cuidados no Remunerado en el propio hogar con única cuidadora, según presencia de niños, niñas y adolescentes y personas mayores

Porcentaje, hogares

(Hogares con presencia de mujeres y hombres mayores de edad donde se realiza TDNRH con única cuidadora)



Nota: Al 95% de confianza se encuentran diferencias estadísticamente significativas entre todas las categorías.



3.2 Mujeres y Trabajo de Cuidados no Remunerado en el propio hogar (TCNRH)

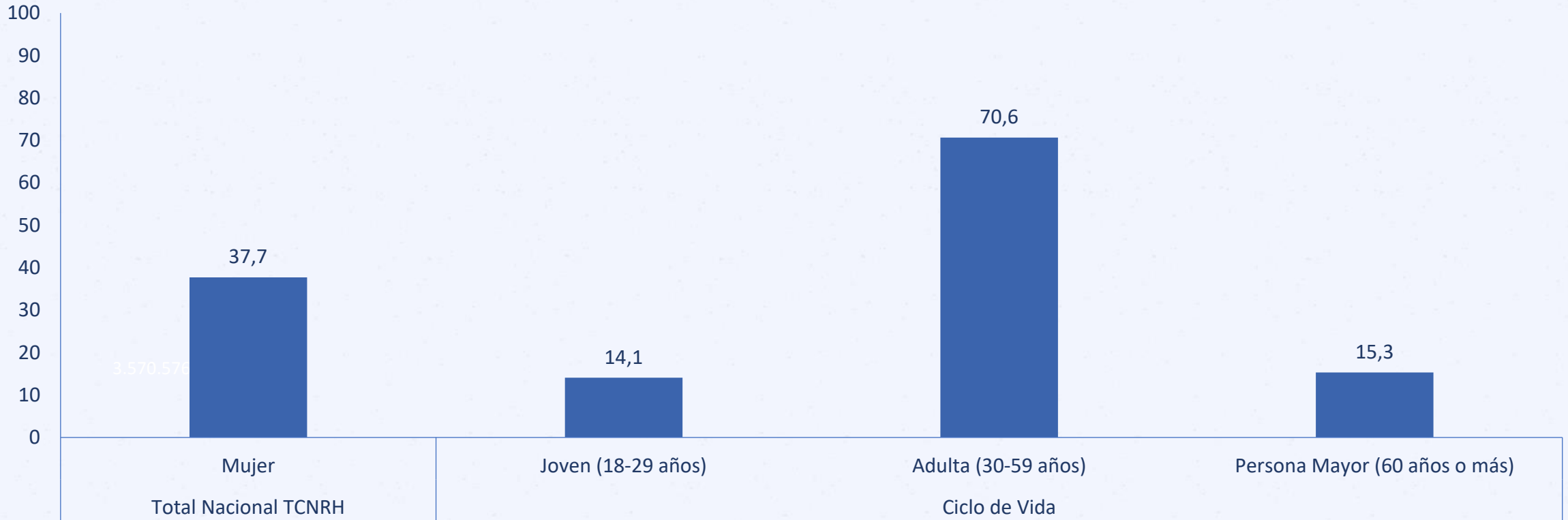
Nota: Trabajo de cuidados no remunerado incluye: Trabajo de cuidado no remunerado a integrantes del hogar (Cuidado de niños/as, personas enfermas, en situación de discapacidad, personas mayores que requieren cuidados o ayuda en el propio hogar)



Distribución por ciclo de vida de mujeres que realizan Trabajo de Cuidados no Remunerado en el propio hogar

Porcentaje, personas

(Mujeres de 18 años o más que realizan TCNRH)



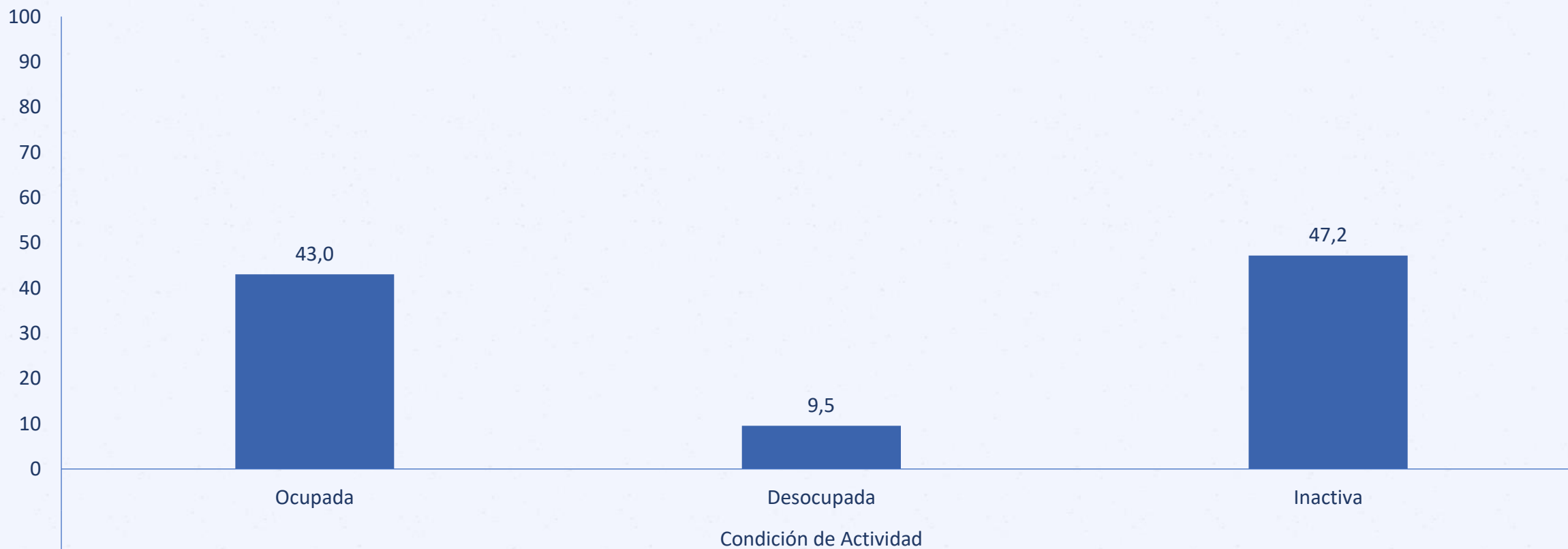
Nota: Al 95% de confianza se encuentran diferencias estadísticamente significativas entre todas las categorías, excepto entre Joven con Persona Mayor



Distribución por condición de actividad de mujeres que realizan Trabajo de Cuidados no Remunerado en el propio hogar

Porcentaje, personas

(Mujeres de 18 años o más que realizan TCNRH)



Nota: El gráfico no suma 100%, dado que no se presenta la categoría “No sabe”.

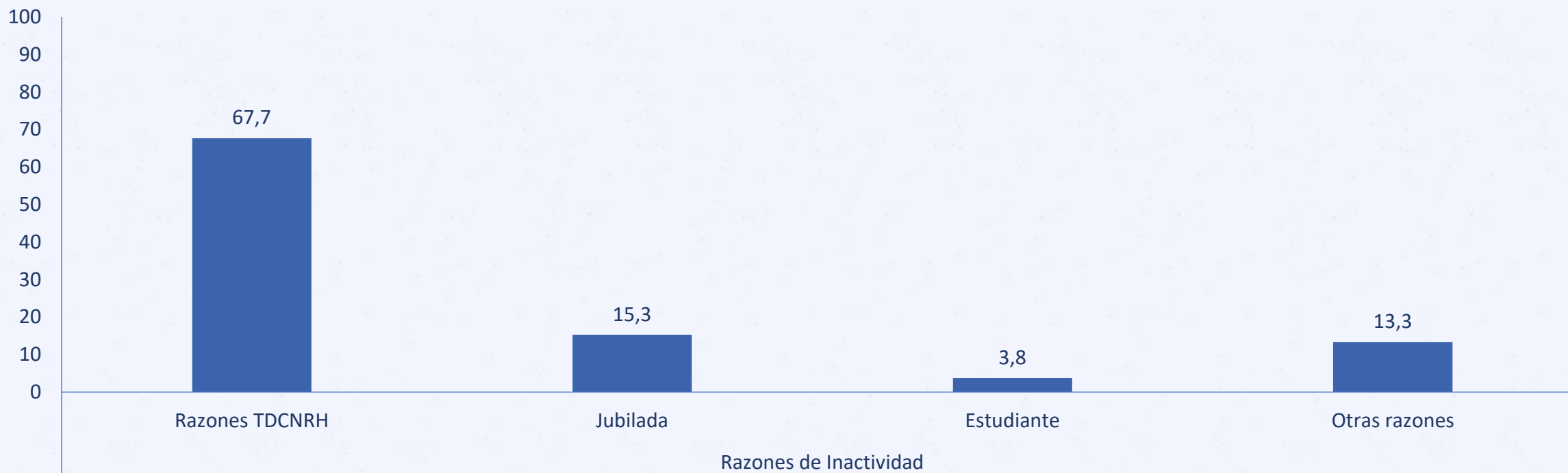
Al 95% de confianza se encuentran diferencias estadísticamente significativas entre todas las categorías.



Distribución por principal razón de inactividad de mujeres que realizan Trabajo de Cuidados no Remunerado en el propio hogar

Porcentaje, personas

(Mujeres de 18 años o más que realizan TCNRH)



Nota: Razones TDCNR incluye: cuidado de niñas y niños, cuidado de adultos enfermos, con discapacidad o personas mayor, tareas del hogar; Otras razones incluye: Está enfermo o tiene discapacidad, se cansó de buscar o cree que no hay trabajo disponible, no lo necesita o no le interesa, por temor a contagiarse de Covid-19, su trabajo o actividad no se puede realizar por crisis Covid-19.

Al 95% de confianza se encuentran diferencias estadísticamente significativas entre todas las categorías, excepto entre Jubilada con Otras razones.

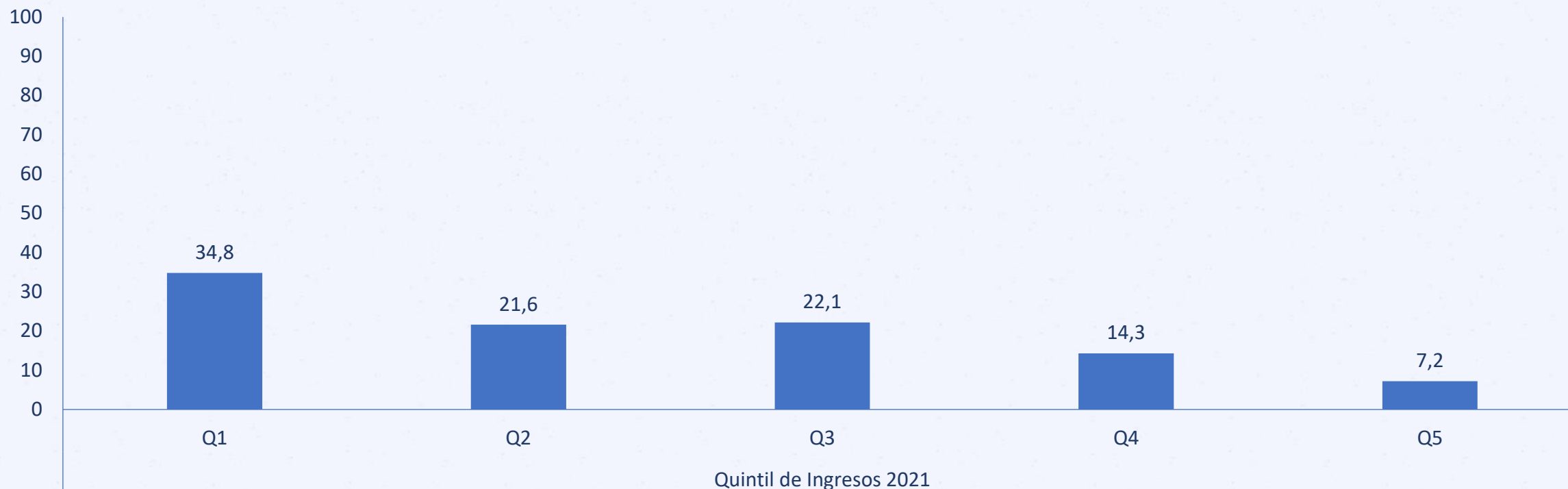




Distribución por quintil de ingresos de mujeres que realizan Trabajo de Cuidados no Remunerado en el propio hogar

Porcentaje, personas

(Mujeres de 18 años o más que realizan TCNRH)



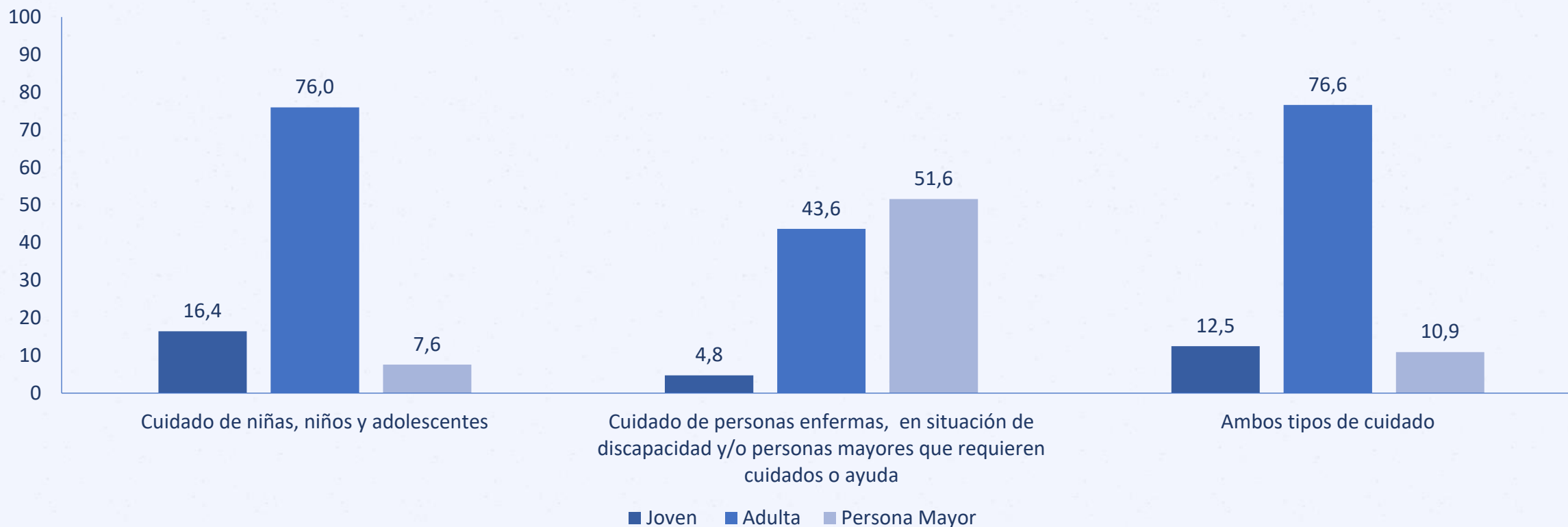
Nota: Al 95% de confianza se encuentran diferencias estadísticamente significativas entre todas las categorías, excepto entre Q2 con Q3.



Distribución por ciclo de vida de mujeres que realizan Trabajo de Cuidados no Remunerado en el propio hogar, por tipo de cuidado

Porcentaje, personas

(Mujeres de 18 años o más que realizan TCNRH)



Nota: Los tramos edad del ciclo de vida son los siguiente: Joven, entre 18 y 29; Adulta, entre 30 y 59; y Persona Mayor, 60 años o más.

Al 95% de confianza, se encuentran diferencias estadísticamente significativas al comparar entre ciclo de vida, excepto en: i) Cuidado de personas enfermas, en situación de discapacidad y/o personas mayores que requieren cuidados o ayuda: entre Adulta y Persona Mayor; y ii) Ambos tipos de cuidado: entre Joven y Persona Mayor.





Principales hallazgos

- El 70,9% de las personas que realiza Trabajo de Cuidados no Remunerado para el propio hogar, solo hace labores asociadas al cuidado de Niñas, Niños y Adolescentes (NNA), siendo estas labores realizadas principalmente por mujeres (90,3%)
- El cuidado de NNA lo realizan principalmente mujeres adultas (30 a 59 años), mientras que el cuidado de personas enfermas, con discapacidad y/o personas mayores que requieren cuidados o ayuda, lo realiza principalmente mujeres de 60 años o más.
- El 51,1% de los hogares cuenta con integrantes que realiza Trabajo de Cuidados en el propio hogar.
- En el 87,6% de los hogares en los que hay presencia de al menos un hombre mayor de edad, el Trabajo de Cuidados no Remunerado lo realiza una mujer. Además, en estos últimos hogares, en el 98,6% de los casos solo hay una cuidadora a cargo de realizar el trabajo de cuidados a NNA y/o personas enfermas, con discapacidad o personas mayores que requieren cuidados o ayuda.
- El 37,7% de las mujeres mayores de 18 años realiza Trabajo de Cuidados no Remunerado en el propio hogar
- La mayoría de las mujeres que realiza Trabajo de Cuidados no Remunerado en el propio hogar pertenecen al tramo adulto (30 a 59 años) con un 70,6%, destacando que un 15,3% de las mujeres que realiza cuidados es persona mayor (60 años o más).
- Según condición de actividad, la mayor parte de las mujeres que realiza Trabajo de Cuidados no Remunerado se encuentra inactiva 47,2%, mientras que el 43%, aparte de realizar dichas labores, se encuentra trabajando de forma remunerada.
- El 67,7% de las mujeres inactivas que realiza Trabajo de Cuidados no Remunerado en el propio hogar declara que la principal razón de por la cual no busca trabajo es debido a que realiza Trabajo Doméstico y de Cuidados no Remunerado en el propio hogar.
- El Trabajo de Cuidados no Remunerado en el propio hogar se distribuye de forma desigual según nivel socioeconómico de la mujer cuidadora, observándose que el 34,8% de ellas se encuentra en el primer quintil de ingresos, en comparación al quintil de mayor ingreso que contiene solo al 7,2% de las cuidadoras.

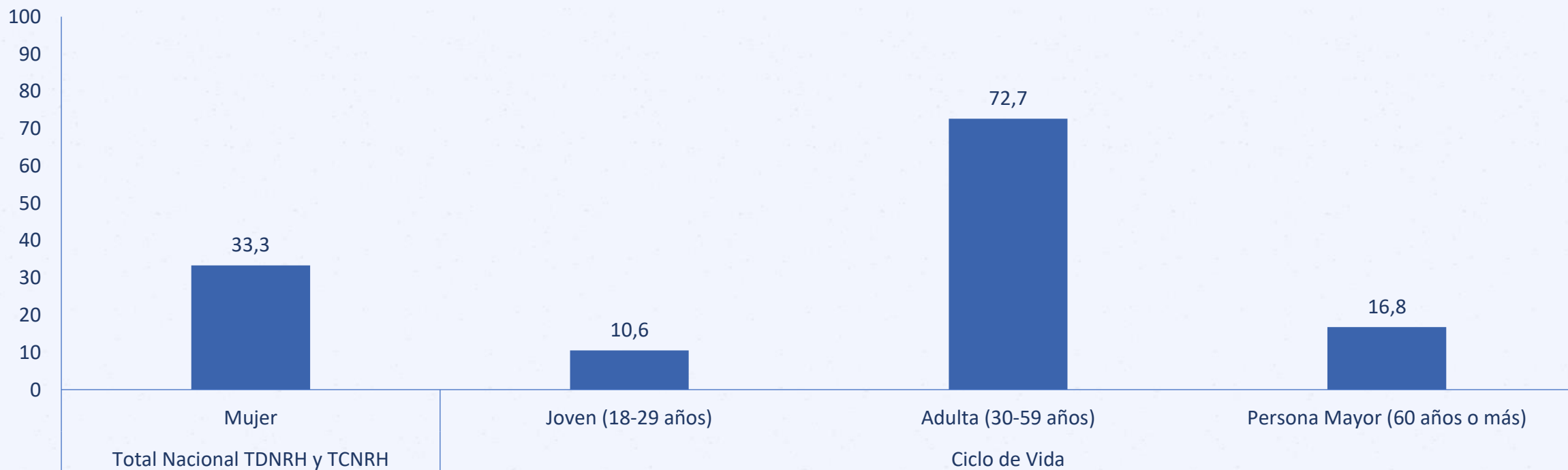
**4. Mujeres que realizan ambos trabajos:
Trabajo Doméstico no Remunerado (TDNRH)
y Trabajo de Cuidados no remunerado
(TCNRH)**



Distribución por ciclo de vida de mujeres que realizan ambos trabajos: Trabajo Doméstico y Trabajo de Cuidados no Remunerado en el propio hogar

Porcentaje, personas

(Mujeres de 18 años o más que realiza TDRH y TCNRH)



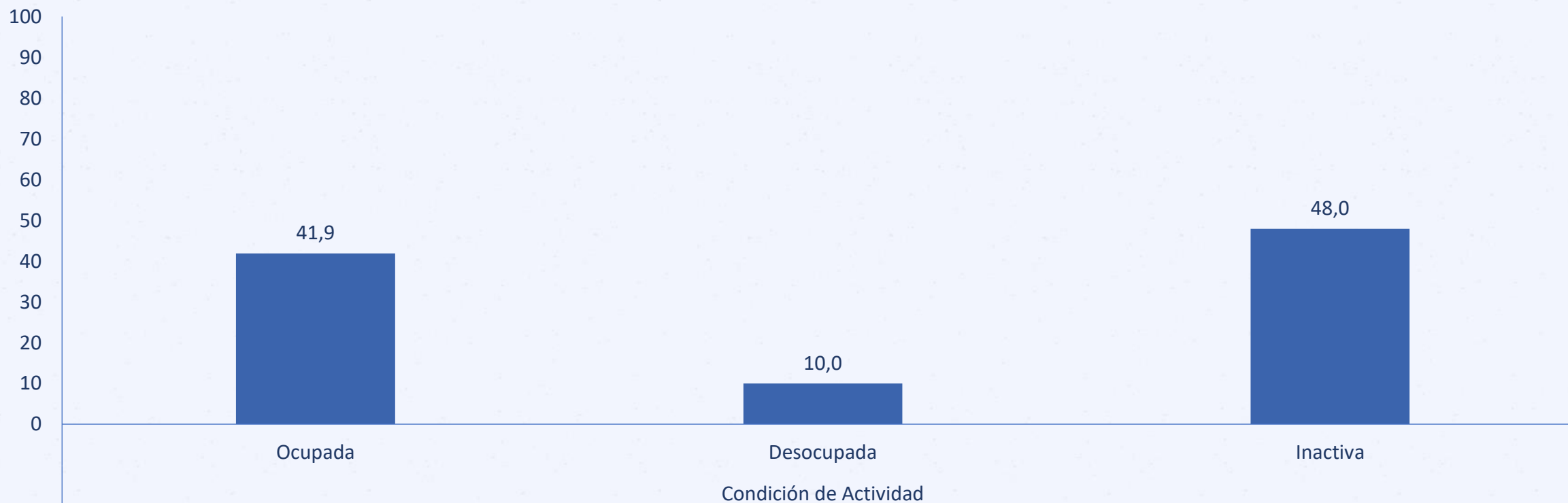
Nota: Al 95% de confianza se encuentran diferencias estadísticamente significativas entre todas las categorías.



Distribución por condición de actividad de mujeres que realizan ambos trabajos: Trabajo doméstico y Trabajo de Cuidados no Remunerado en el propio hogar

Porcentaje, personas

(Mujeres de 18 años o más que realiza TDNRH y TCNR)



Nota: El gráfico no suma 100%, dado que no se presenta la categoría “No sabe”.

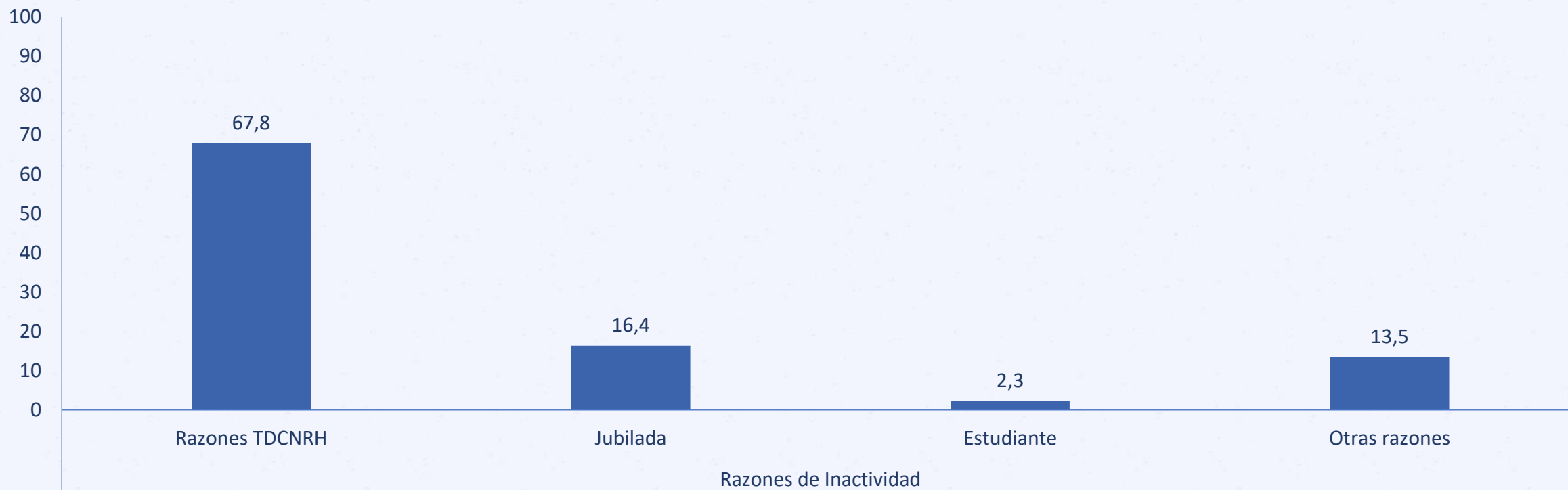
Al 95% de confianza se encuentran diferencias estadísticamente significativas entre todas las categorías.



Distribución por principal razón de inactividad de mujeres que realizan ambos trabajos: Trabajo Doméstico y Trabajo de Cuidados no Remunerado en el propio hogar

Porcentaje, personas

(Mujeres de 18 años o más que realizan ambos trabajos: TDCNRH y TCNRH)



Nota: Razones TDCNRH incluye: cuidado de niñas y niños, cuidado de adultos enfermos, con discapacidad o personas mayor, tareas del hogar; Otras razones incluye: Está enfermo o tiene discapacidad, se cansó de buscar o cree que no hay trabajo disponible, no lo necesita o no le interesa, por temor a contagiarse de Covid-19, su trabajo o actividad no se puede realizar por crisis Covid-19.

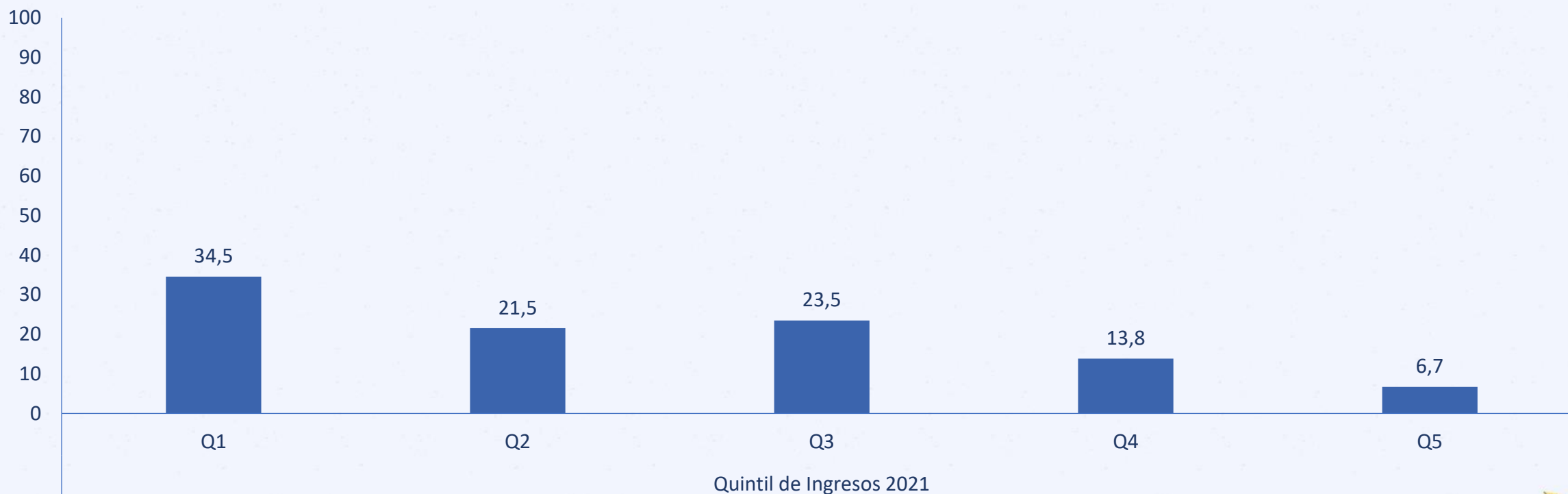
Al 95% de confianza se encuentran diferencias estadísticamente significativas entre todas las categorías, excepto entre Jubilada con Otras razones.



Distribución por quintil de ingresos mujeres que realizan ambos trabajos: Trabajo Doméstico y Trabajo de Cuidados no Remunerado en el propio hogar

Porcentaje, personas

(Mujeres de 18 años o más que realiza TDRH y TCNRH)



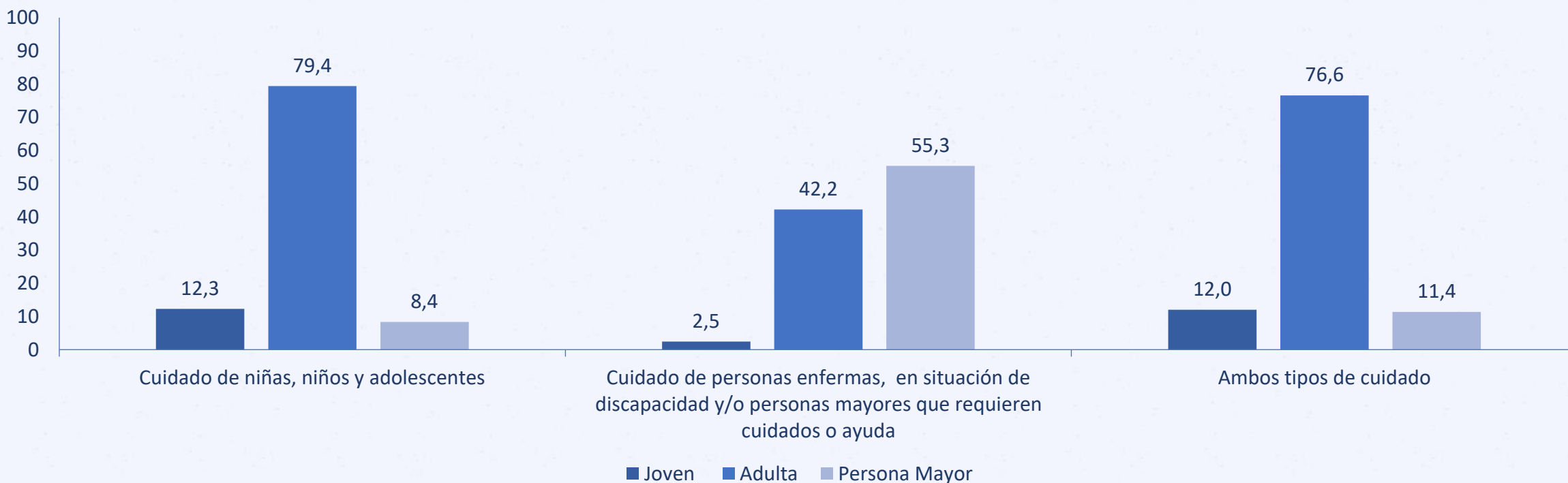
Nota: Al 95% de confianza se encuentran diferencias estadísticamente significativas entre todas las categorías, excepto entre Q2 con Q3.



Distribución por ciclo de vida de mujeres que realizan ambos trabajos: Trabajo Doméstico y Trabajo de Cuidados no Remunerado en el propio hogar, por tipo de cuidado

Porcentaje, personas

(Mujeres de 18 años o más que realiza TDRH y TCNRH)



Nota: Los tramos edad del ciclo de vida son los siguiente: Joven, entre 18 y 29; Adulto, entre 30 y 59; y Persona Mayor, 60 años o más.

Al 95% de confianza se encuentran diferencias estadísticamente significativas al comparar entre ciclo de vida según tipo de cuidado, excepto en categoría Ambos tipos de cuidado: entre Joven y Persona Mayor.





Principales hallazgos

- El 33,3% de las mujeres mayores de 18 años realiza tanto Trabajo Doméstico no Remunerado como Trabajo de Cuidados no Remunerado, de las cuales el 72,7% son mujeres adultas (30 y 59 años).
- La mayor parte de las mujeres que realiza ambos tipos de trabajo se encuentra inactiva 48%, mientras que el 41,9%, aparte de realizar dichas labores, se encuentra trabajando de forma remunerada.
- El 67,8% de las mujeres inactivas que realiza ambos tipos de trabajo declara que la principal razón de por la cual no busca trabajo es debido a que realiza Trabajo Doméstico y de Cuidados no Remunerado en el propio hogar.
- 2 de cada 10 personas que realiza algún tipo de Trabajo Doméstico y de Cuidados no Remunerados en el propio hogar y que se encuentra inactiva al momento del levantamiento de ESC-19 cuarta ronda, tenían un empleo remunerado antes del inicio de la pandemia.
- Las mujeres que realizan ambos tipos de trabajo se distribuyen de forma desigual según nivel socioeconómico, concentrándose en los primeros tres quintiles más vulnerables.

ANEXOS





1. Ficha técnica ESC-19

	ESC I	ESC II	ESC III	ESC IV
Organismos responsables	Ministerio Desarrollo Social y Familia (MDSF) y Programa de las Naciones Unidas para el Desarrollo (PNUD).			
Organismo ejecutor	Instituto Nacional de Estadísticas, INE (diseño muestral, cálculo de los errores, levantamiento y elaboración de factores de expansión).			
Población objetivo	Constituida por hogares que habitan las viviendas particulares ocupadas y las personas que residen en ellas.			
Cobertura	Nacional. Sin embargo, se excluyen las áreas de difícil acceso y las manzanas con 7 o menos viviendas.			
Tamaños logrados de unidades de análisis Transversal	Hogares: 4.426	Hogares: 3.333	Hogares: 5924	Hogares: 5.521
	Personas en hogares: 13.648	Personas en hogares: 10.344	Personas en hogares: 17.397	Personas en hogares: 16.114
Tasa de logro respecto a la muestra objetivo	82,30%	62,30%	111,0%	103,3
Marco muestral	Listado de viviendas que fueron entrevistadas en la Encuesta Nacional de Empleo (ENE), durante los años 2017 y 2018.		Listado de viviendas que fueron entrevistadas en la Encuesta Nacional de Empleo (ENE), durante los años 2017 y 2018 y entrevistas logradas en Casen en Pandemia 2020	Listado de viviendas que fueron entrevistadas en la Encuesta Nacional de Empleo (ENE), durante los años 2017 y 2018 y entrevistas logradas en Casen en Pandemia 2020.
Representatividad	Nacional y Macrozona			
Período de trabajo de campo	24 de junio al 7 de agosto 2020	11 de noviembre al 23 de diciembre 2020	14 de junio al 27 de julio 2021	25 de octubre al 6 de diciembre 2021
Modo de aplicación	Entrevista telefónica realizada a través de cuestionario web			



2. Marco Teórico Trabajo Doméstico y de Cuidados no Remunerado

Economía del Cuidado CEPAL

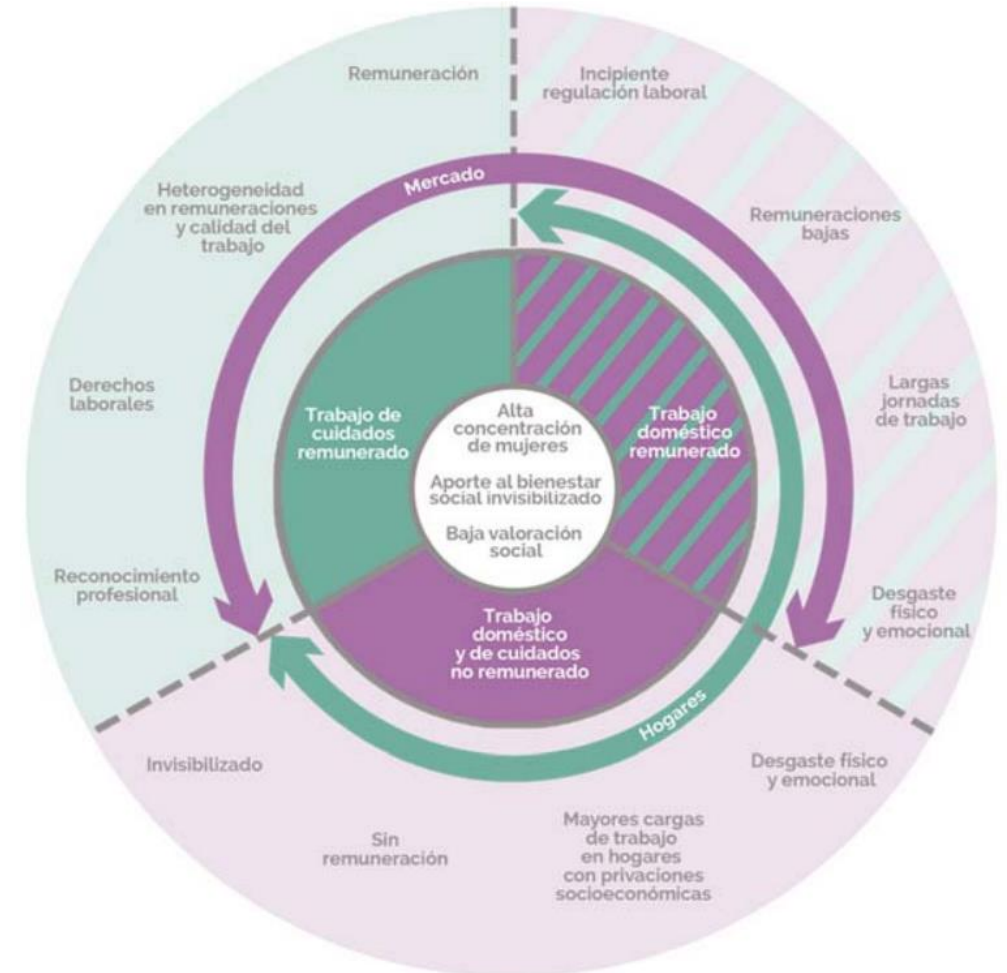
El Modelo de Economía del Cuidado de CEPAL, comprende todo el trabajo que se realiza de forma no remunerada en el seno de los hogares, así como el trabajo de cuidados que se realiza de forma remunerada en el mercado laboral.

- Alta concentración de mujeres
- Aporte del bienestar social invisibilizado
- Baja valoración social

Trabajo No Remunerado (ENUT 2015)

En base a SCN 2008, 19° Conferencia internacional de estadísticas del trabajo (OIT 2013^a), Manual de Medición del trabajo voluntario (OIT, 2012), define al Trabajo No Remunerado como:

“Trabajo que no es pagado ni transado por un bien en el mercado. Se compone de los trabajos domésticos y de cuidados no remunerados del propio hogar y el trabajo doméstico y de cuidados para otros hogares, para la comunidad y voluntario. Esta forma de trabajo está fuera de la frontera de producción económica, pero dentro de la frontera general de producción del Sistema de Cuentas Nacionales”



Fuente: Comisión Económica para América Latina y el Caribe (CEPAL), La autonomía de las mujeres en escenarios económicos cambiantes (LC/CRM.14/3), Santiago, 2019



3. Mediciones de Salud Mental en ESC-19

La Encuesta Social COVID-19 presenta una batería de 4 preguntas cuyo objetivo es detectar síntomas de ansiedad y/o depresión en las personas (Kroenke et al, 2009).

Las preguntas están dirigidas al informante del hogar y buscan identificar la persistencia de síntomas de ansiedad y/o depresión en las últimas 2 semanas.

Las preguntas incluidas en la encuesta son las siguientes:

“Durante las dos últimas semanas, ¿con qué frecuencia ha sentido molestias, debido a cualquiera de los siguientes problemas?”:

1. Poco interés o placer en hacer cosas.
2. Se ha sentido decaído(a), deprimido(a) o sin esperanzas.
3. Se ha sentido nervioso(a), ansioso(a) o con los nervios de punta.
4. No ha sido capaz de parar o controlar su preocupación.

El puntaje según categoría de respuesta se distribuye según la siguiente escala:

- 0 puntos: Nunca
- 1 punto: Algunos días
- 2 puntos: Más de la mitad de los días
- 3 puntos: Casi todos los días





3. Mediciones de Salud Mental en ESC-19

De la batería de preguntas se pueden desprender 3 indicadores:

1. Las primeras 2 preguntas son en torno a situaciones relacionadas a síntomas de depresión y se pueden agrupar en un puntaje agregado (0 a 6), donde los individuos que obtienen puntaje de 3 o más implica que presentan síntomas de depresión (Subescala de depresión).
2. Las últimas 2 preguntas son en torno a situaciones relacionadas a síntomas de ansiedad y se pueden agrupar en un puntaje agregado (0 a 6) donde los individuos que obtienen puntaje de 3 o más implica que presentan síntomas de ansiedad (Subescala de ansiedad).
3. Las 4 preguntas se pueden agrupar en un indicador (de puntaje de 0 a 12) que indica el nivel de síntomas de ansiedad y/o depresión de la persona (Indicador PHQ-4), en las siguientes categorías:
 - Puntaje de 0 a 2: No presenta síntomas de ansiedad y/o depresión
 - Puntaje de 3 a 5: Presenta síntomas leves de ansiedad y/o depresión
 - Puntaje de 6 a 8: Presenta síntomas moderados de ansiedad y/o depresión
 - Puntaje de 9 a 12: Presenta síntomas severos de ansiedad y/o depresión

Finalmente, para el análisis, se agrupan los individuos según los puntajes obtenidos en las siguientes dos categorías :

- Nada o Leve: Puntaje entre 0 y 5
- Moderado o severo: Puntaje entre 6 y 12





4. Evaluación de la calidad y precisión de las estimaciones

Como marco general para la evaluación de la precisión de las estimaciones se consideran elementos del estándar recomendado por el INE respecto a la evaluación de la calidad de las estimaciones en encuestas de hogares.

Tamaño muestral: Se refiere al total de unidades de análisis consideradas para obtener las estimaciones (hogares, núcleos familiares y/o personas). El total de unidades de análisis (hogares, núcleos familiares, personas) consideradas para realizar una estimación fiable debe ser **de 60 o más observaciones**, de otro modo, la estimación se considera no fiable.

Grados de libertad: Se refiere al número de observaciones independientes que son libres de variar (número de individuos en los datos) menos el número de parámetros estimados (número de relaciones impuestas a los datos). Las estimaciones deben contar a lo menos con **9 grados de libertad**, de otro modo, la estimación se considera no fiable

Respecto a **criterios de precisión** para evaluar la calidad de las estimaciones, dependerá del tipo de estimación ya sea razón o proporción u otro tipo (Total, media, percentiles, etc.):

- Error estándar: Se recomienda el uso de este criterio si la estimación es de tipo razón o proporción.
- Coefficiente de variación: Se recomienda el uso de este criterio para el resto de las estimaciones (total, media, percentil, etc.)

Para mayor información respecto a los criterios de calidad y precisión consultar : “Fundamentos del Estándar para la evaluación de la calidad de las estimaciones en encuestas de hogares” (INE, 2020), disponible en :

<https://www.ine.cl/inicio/documentos-de-trabajo/documento/fundamentos-del-est%C3%A1ndar-para-la-evaluaci%C3%B3n-de-la-calidad-de-las-estimaciones-en-encuestas-de-hogares>





5. Preguntas utilizadas del cuestionario ESC-19 Ronda IV

c01. Desde el inicio de la crisis COVID-19, ¿quién(es) realiza(n) principalmente las tareas domésticas de su hogar como hacer el aseo, preparar comida, lavar ropa, planchar, etc.?

c02. [FILTRO: c01=1] Me podría indicar, ¿qué integrante de su hogar realiza principalmente estas tareas, sin recibir un pago a cambio?

c03. [FILTRO: NNA=1] Desde el inicio de la crisis COVID-19, ¿quién(es) se dedica(n) principalmente al cuidado de los(las) niños(as) de su hogar?

c04. [FILTRO: NNA=1 & c03=1] Me podría indicar, ¿qué integrante de su hogar se dedica principalmente al cuidado de los niños(as) de su hogar, sin recibir un pago a cambio?

c07. [Filtro: c05=1] Desde el inicio de la crisis COVID-19, ¿quién(es) se dedica(n) principalmente al cuidado de las personas de su hogar que se encuentran enfermas, en situación de discapacidad o son personas mayores y requieren cuidados?

c08. [FILTRO: c07=1] Me podría indicar, ¿qué integrante de su hogar se dedica principalmente al cuidado de quienes se encuentran enfermos(as), en situación de discapacidad o son personas mayores y requieren cuidados, sin recibir un pago a cambio?





6. Glosario

Cuidador (a) principal: Corresponde al integrante del hogar que el informante idóneo identifica como “quién se dedica principalmente al cuidado de los niños(as) de su hogar, sin recibir un pago a cambio” y/o “quién se dedica principalmente al cuidado de las personas de su hogar que se encuentran enfermas, en situación de discapacidad o son personas mayores y requieren cuidados o ayuda”.

Ocupado (a): Personas de 15 años y más que llevaron a cabo algún trabajo, en el período de referencia, por una remuneración o ganancia (o pago en especie), o que estaban temporalmente ausentes de un trabajo por razones tales como enfermedad, maternidad o paternidad, vacaciones, u otra razón.

Desocupados (as): Personas de 15 años y más que cumplen 3 condiciones simultáneas: están sin trabajo, buscaron trabajo en un período pasado reciente, y están actualmente disponibles para trabajar.

Inactivos (as): Personas de 15 años y más que durante el período de referencia de la Encuesta (semana anterior a la realización de la entrevista) no se encontraban ocupadas ni desocupadas (estudiantes, jubilados, otra situación), esto es, no integran la fuerza de trabajo.



